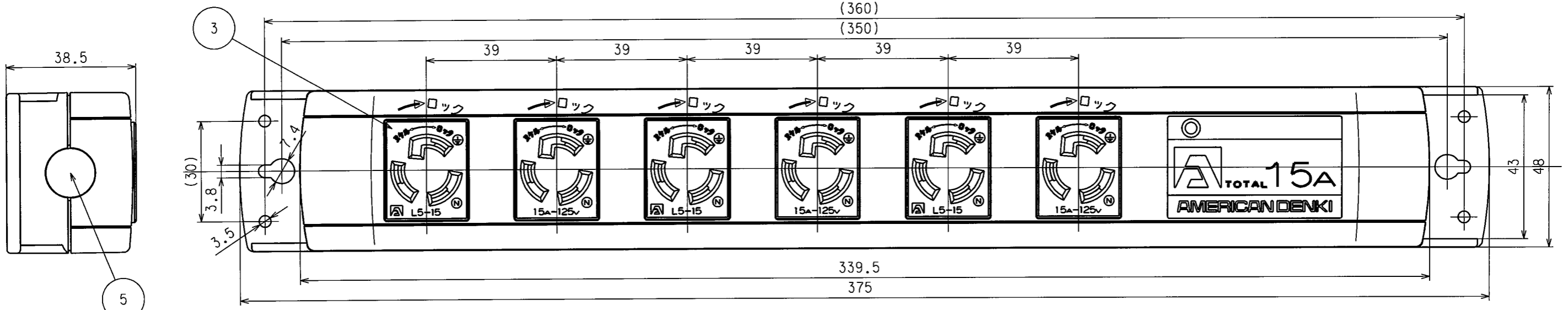



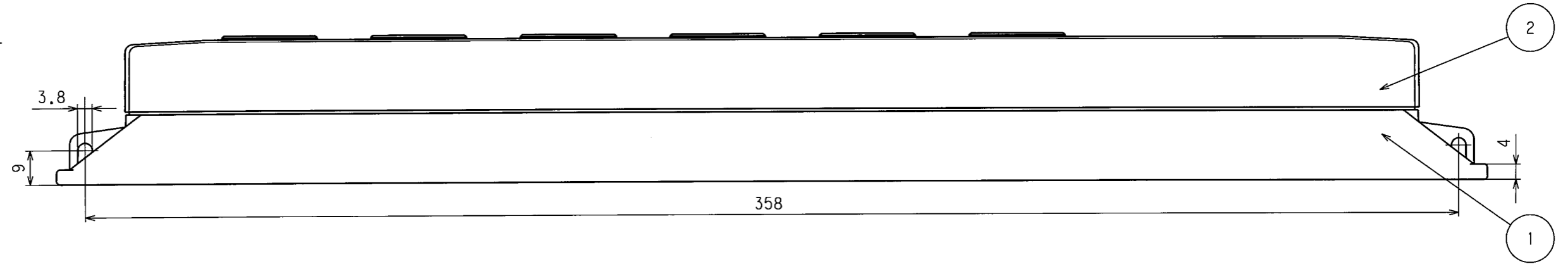
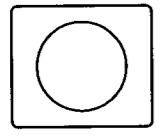
訂正年月日	内容	担当	訂正年月日	内容	担当
△			△		
△			△		
△			△		

お客様用図面



ブランクピース(端末用フタ)

送り配線をする場合は、  
取除いてご使用ください。



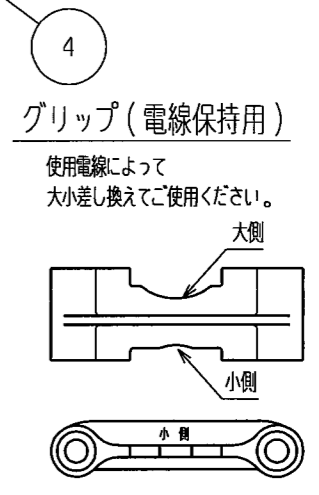
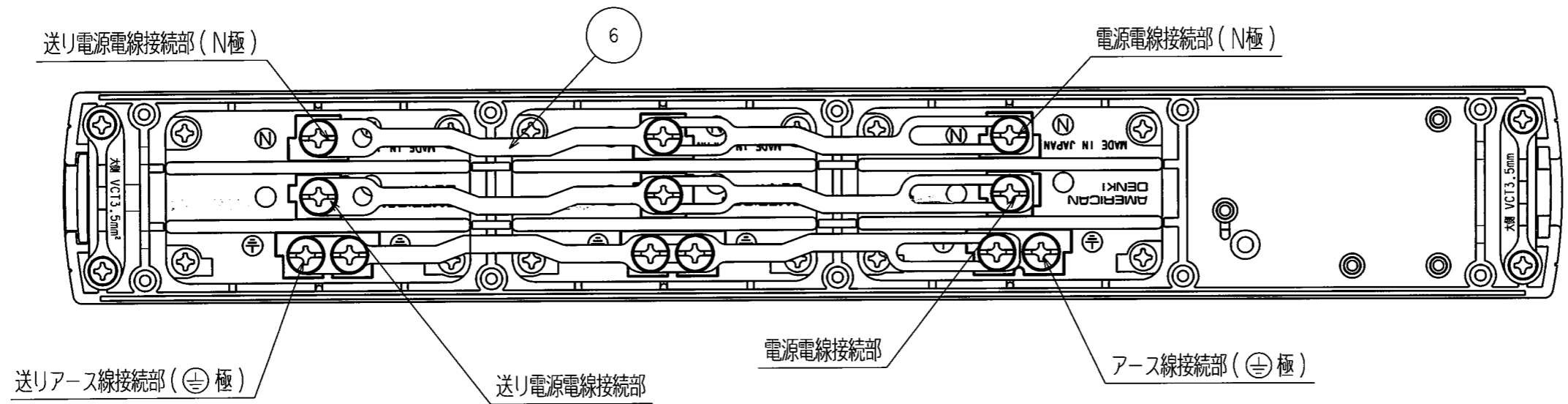
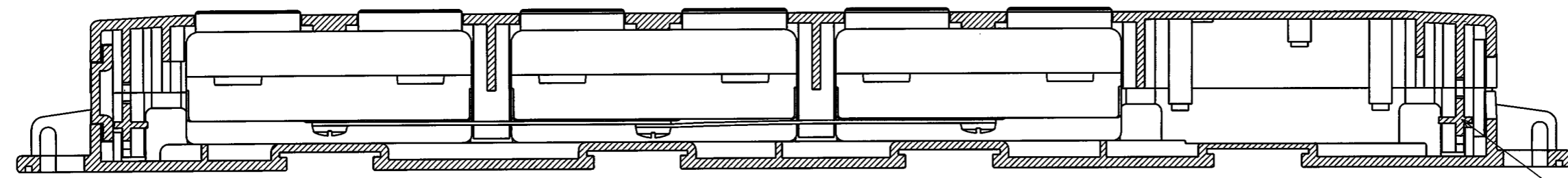
簡易固定用のマグネット(Z0353)取付箇所×4

ロット番号

2				定格	NEMA規格 接地形2P 15A 125V
1				製品名	引掛形OAタップ(6ヶ口)
部番	部品名	筒数	摘要	型番	KU1200
製図	検図	承認	尺度	4/5	第3角法
木村	松川			アメリカン電機株式会社	
11.7.29	11.8.1	11.8.2		図番	客64600-1
				発行	11年8月2日

訂正	年月日	内 容	担 当	訂正	年月日	内 容	担 当
△				△			
△				△			
△				△			

お客様用図面



内部結線部

6	コンセント連結板	3	銅合金
5	コード口用ブランクピース	1	ナイロン製
4	グリップ (電線保持用)	2	ナイロン製
3	引掛形複式機器用コンセント	3	3117HD-L5
2	プラカバー-B	1	ナイロン製
1	プラカバー-A	1	ナイロン製

特定電気用品適合品  
 電線接続方式: 圧着端子式  
 適用圧着端子: R2-4、R3.5-4  
 適用電線: VCT...2<sup>o</sup>~3.5<sup>o</sup>  
 : VCTF/2PNCT...2<sup>o</sup>  
 : VVF...1.6φ~2φ  
 適用規格: JISC8303 配線用差込接続器

定格	NEMA規格 接地形2P 15A 125V
製品名	引掛形OAタップ (6ヶ口)
型番	<b>KU1200</b>

製 図	検 図	承認	尺 度	4 / 5	第 3 角 法	図 番	客 64600-2
木村	松川					発行	'11年 8月 2日

アメリカン電機株式会社