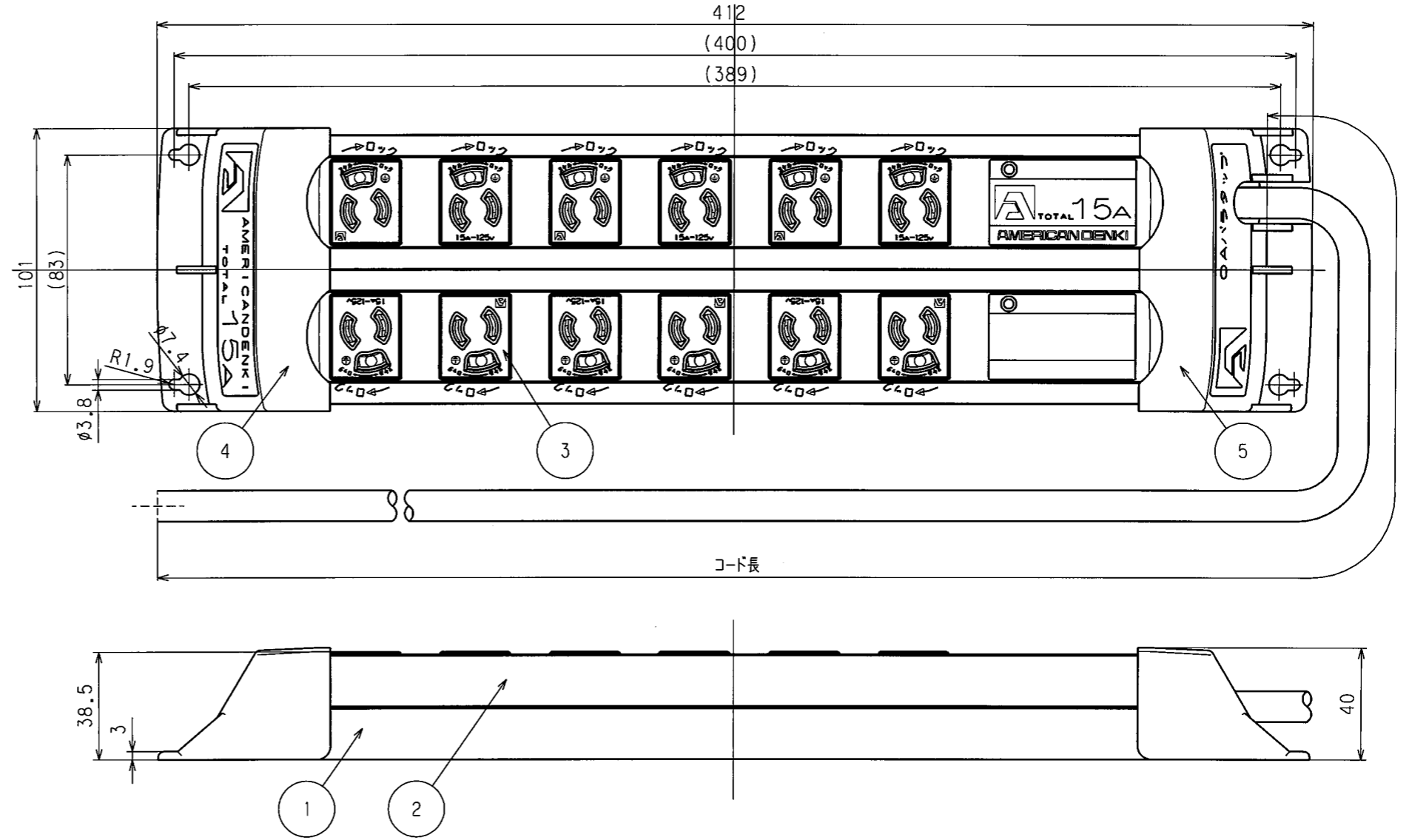
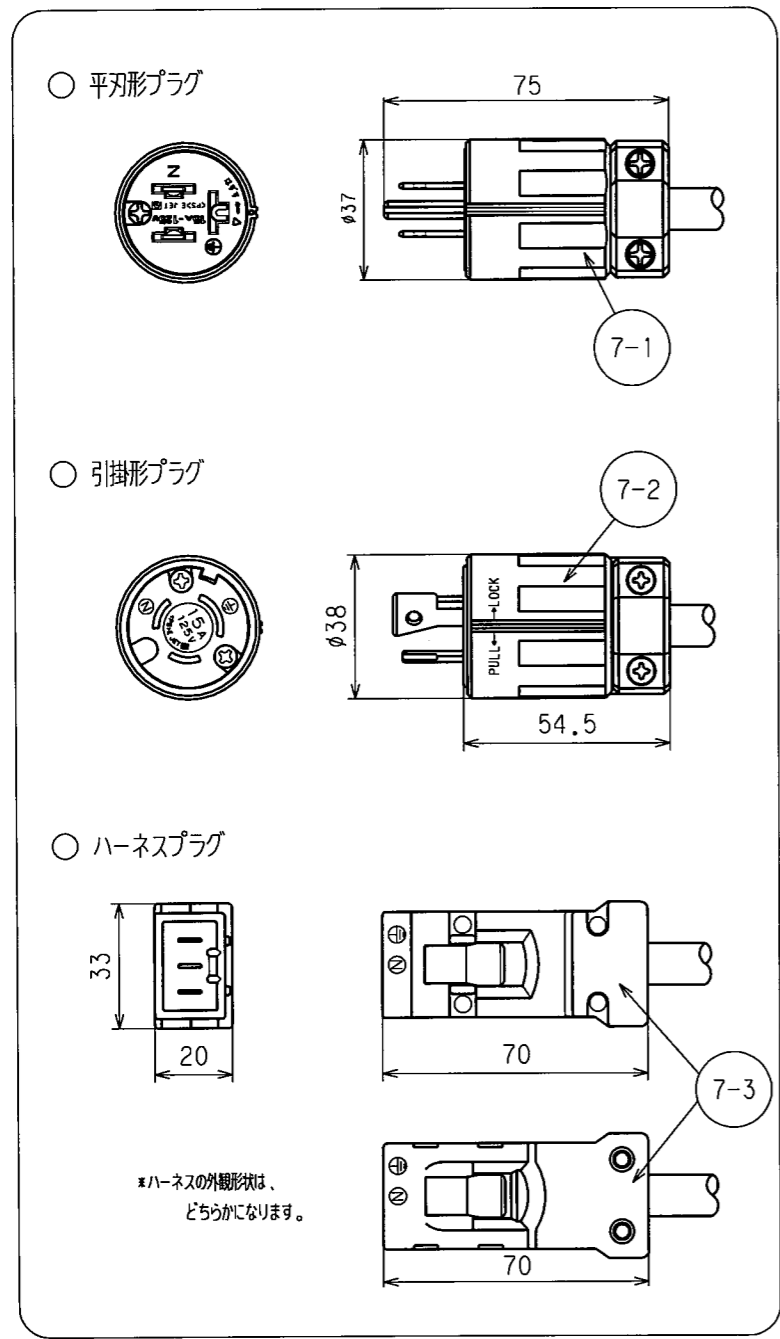


訂正	年月日	内容	担当	訂正	年月日	内容	担当	お客様用図面
△	06.6.23	ハーネスプラグ形状・色相変更	鈴木	△	'10.7.6	ハーネスプラグ、追加・修正	木村	
△	07.9.13	7112GNに変更	木村	△				
△	09.12.10	さし込み口形状、アース刃受形状および表示変更	木村	△				



※シリーズ毎の共用図面仕様に変更のため、新規作成とした。

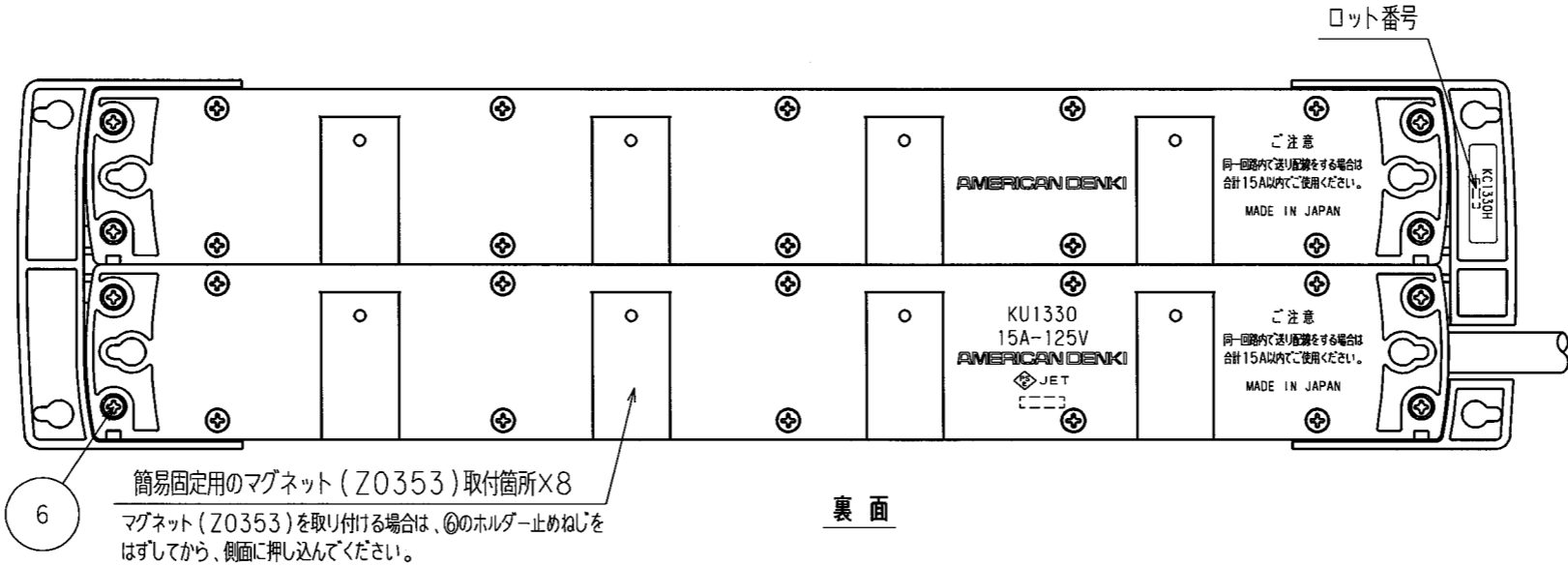
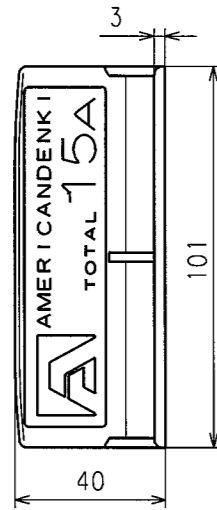
○	KC1336H	ハーネス	2990
○	KC1335H	引掛形	2990
○	KC1330H	平刃形	2990
	型番	プラグ	コード L mm

特定電気用品適合品
 電線接続方式： _____
 適用圧着端子： _____
 適用電線： _____
 適用規格：JISC8303 配線用差込接続器

2				定格	接地形2P 15A 125V		
1				製品名	抜止形OAパラタップコードセット(12ヶ口)		
部番	部品名	箇数	摘要	型番	KC1330Hシリーズ		
製図	検図	承認	変更承認	尺度	1/2	第3角法	図番 客51900-1
関谷	本	松川				発行	'05年6月13日
05.5.2	05.6.9	05.6.13	20.7.13				

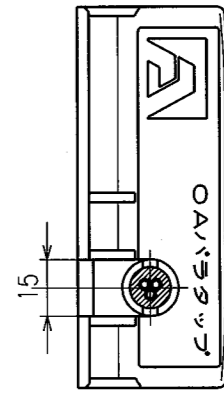
訂正	年月日	内 容	担 当	訂正	年月日	内 容	担 当
△	07.9.13	7112GNに変更	木村	△			
△				△			
△				△			

お客様用図面



⑥ 簡易固定用のマグネット (Z0353) 取付箇所×8
 マグネット (Z0353) を取り付ける場合は、⑥のホルダー止めねじをはずしてから、側面に押し込んでください。

裏面



コード口側

*部番7については、製品に合わせた1種となります。

7-3	ケーブル付ハーネスプラグ	1	ソフトVCT 3C 2mm ² :ハーネスプラグ
7-2	ケーブル付引掛形さし込みプラグ	1	ソフトVCT 3C 2mm ² :3112N
7-1	ケーブル付平刃形さし込みプラグ	1	ソフトVCT 3C 2mm ² :7112GN-1V
6	ホルダー止めねじ	4	軟鋼 3×12 (Pタイト)
5	ホルダー-B	1	ナイロン製
4	ホルダー-A	1	ナイロン製
3	抜止形複式機器用アウトレット	6	7117GHDZ
2	プラカバー-B	1	ナイロン製
1	プラカバー-A	1	ナイロン製

電線接続方式: _____
 適用圧着端子: _____
 適用電線: _____
 適用規格: JISC8303 配線用差込接続器

製 図	検 図	承 認	変更承認	尺 度	1 / 2	第 3 角 法	四 番	客 51900-2
関谷	本	松川				アメリカデンキ株式会社	発 行	'05年 6月 13日
05.5.2	05.6.9	05.6.13	07.9.13					