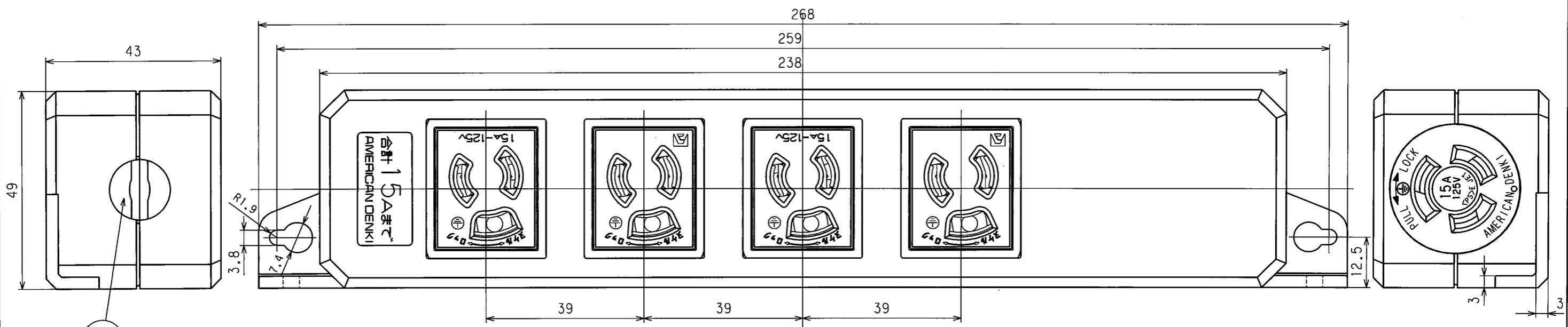


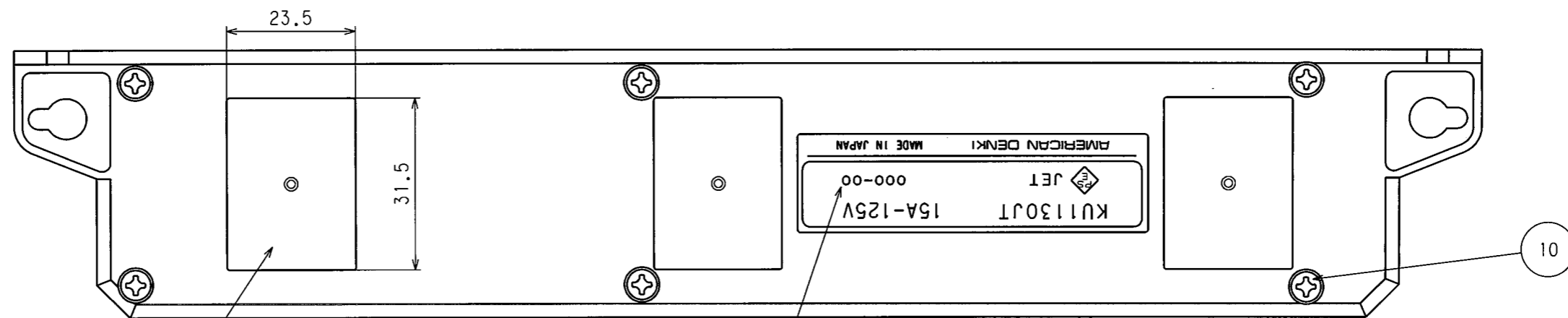
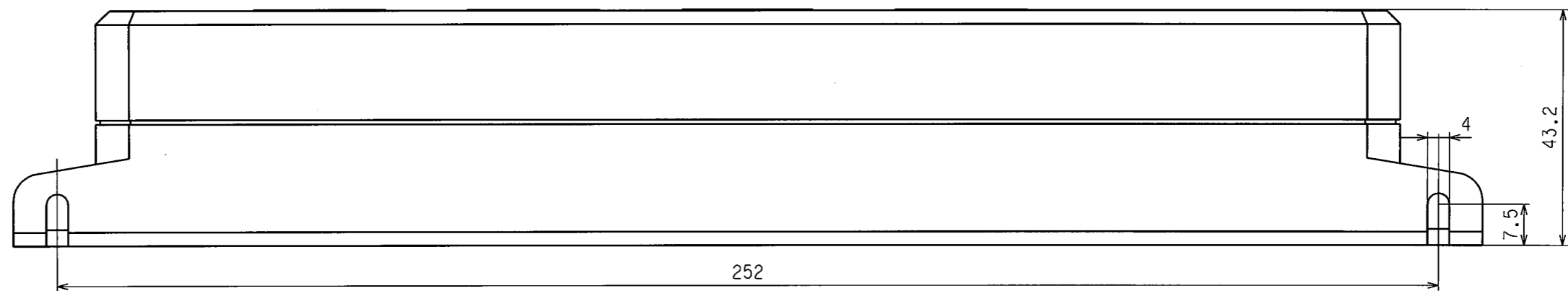
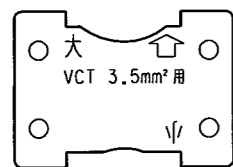
訂正	年月日	内容	担当	訂正	年月日	内容	担当
△	09.12.10	さし込み口形状、アース刃受形状および表示変更	木村	△			
△				△			
△				△			

お客様用図面



ホールドピース (電線保持板)

使用電線種類によって
大小差し換えてご使用下さい。



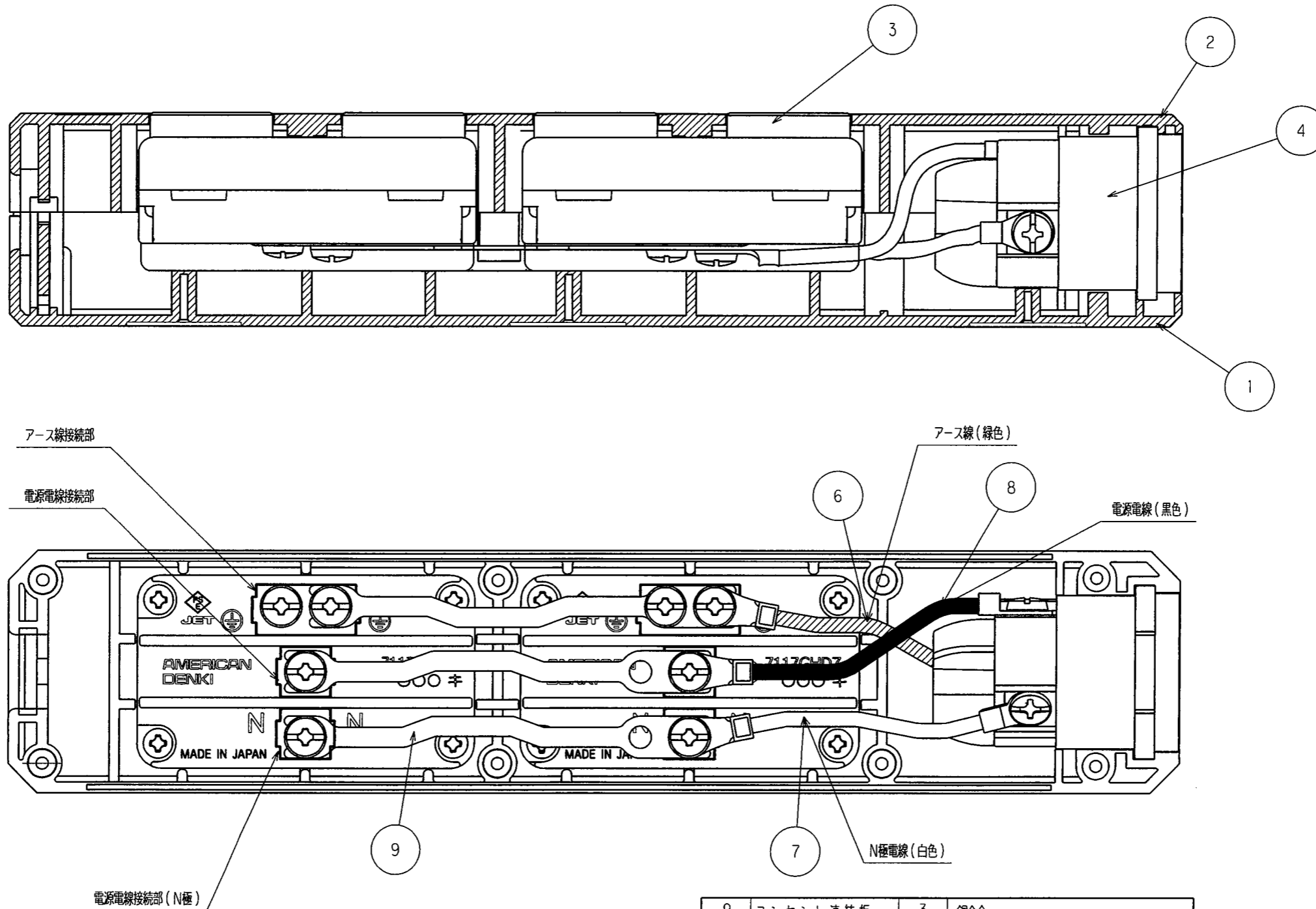
簡易固定用のマグネット 取付箇所×3

規格		接地形2P 15A 125V	
製品名		抜止形OAジョイントタップ 4ヶ口	
型番		KU1130JT	
部番	部品名	箇數	摘要
製図	検図	承認	変更承認
稲葉	本	小池	松川
08.3.19	08.4.9	08.4.9	09.12.14
尺 度		1 / 1	
第 3 角 法		図 番	
		客61950-1	
発行		08年 4 月 9日	



訂正	年月日	内容	担当	訂正	年月日	内容	担当
△	'11.8.19	コンセント部ボディ形状、アース端子形状変更	木村	△			
△	'16.7.15	7117GHDZ仕様書変更	木村	△			
△				△			

お客様用図面



9	コンセント連結板	3	銅合金
8	電線 (黒)	1	KIV 2mm ² (37/φ0.26)
7	電線 (白)	1	KIV 2mm ² (37/φ0.26)
6	電線 (緑)	1	KIV 2mm ² (37/φ0.26)
5	ホールドピース	1	ポリアミド樹脂
4	引掛形コードコネクタボディ	1	3114R組ボディ
3	抜止形複式機器用アウトレット	2	7117GHDZ
2	プラカバー-B	1	ポリアミド樹脂
1	プラカバー-A	1	ポリアミド樹脂
部番	部品名	箇数	摘要
製図	検図	承認	変更承認
稲葉	本	小池	
08.2.14	08.4.9	08.4.9	16.7.22

特定電気用品適合品
 電線接続方式: 圧着端子式
 適用圧着端子: R2-4、R3.5-4
 適用電線: VCT 2°~3.5°
 :VVF 1.6φ~2φ
 適用規格: JISC8303 配線用差込接続器

定格	接地形2P 15A 125V
製品名	抜止形OAジョイントタップ 4ヶ口
型番	KU1130JT

第3角法	図番	客61950-2
発行	08年 4月 9日	

アメリカン電機株式会社