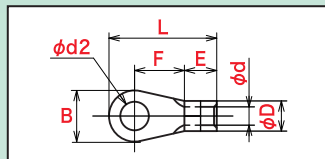


## 圧着端子

### ■丸形(R形)

圧着端子接続が可能な器具に最適な丸形1つ穴圧着端子です。

※ニチフ端子工業(株)製

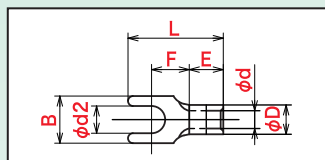


型番	標準価格	形状寸法							備考			
		$\phi d2$	B	L	F	E	$\phi D$	$\phi d$				
CR2-3.5	960	3.7	6.6	14.4	6.6	4.5	4.2	2.3	100ヶ入			
CR2-4		4.3	8.5	16.5	7.75							
CR2-5		5.3	9.5	17.0	7.75							
CR3.5-4	1,860	4.3	8.0	18.0	8.0	6.0	5.1	3.0				
CR3.5-5S		5.3	9.6	20.0	9.2							
CR5.5-4		4.3	9.5	19.5	8.25					6.5	5.6	3.4
CR5.5-5	5.3											
CR8-5	1,690	5.3	12.0	23.5	9.1	8.4	7.1	4.5	50ヶ入			
CR14-5	3,440			27.5	11.5					10.0	9.0	5.8
CR14-6				6.4								

### ■先開形(Y形)

UL/CSA規格認証仕様コンセントにも最適な先開形の圧着端子です。

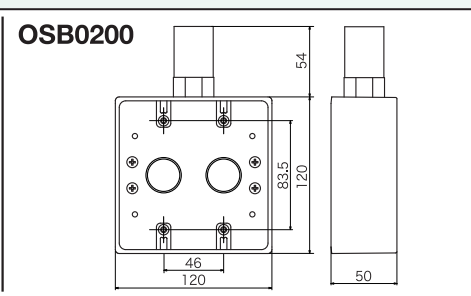
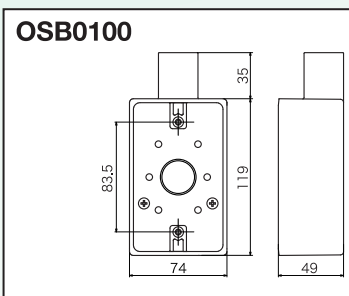
※ニチフ端子工業(株)製



型番	標準価格	形状寸法							備考
		$\phi d2$	B	L	F	E	$\phi D$	$\phi d$	
C3.5Y-4	2,410	4.3	8.0	18.0	7.2	6.0	5.0	3.0	100ヶ入
C5.5Y-5		5.2	9.0	18.2		6.5	5.6	3.4	

## 露出スイッチボックス

埋込コンセントが取付可能な1ヶ用、2ヶ用の露出スイッチボックスです。1ヶ用・2ヶ用共にVE管22サイズが直接配管できます。1ヶ用は16サイズの取付も可能にするスリーブ付です。※未来工業(株)製



型番	標準価格	適用埋込コンセント	備考
OSB0100	760	引掛形15A・20A・30A	スリーブ×1ヶ付 埋込コンセント取付ねじ×2ヶ付
		平刃形15A・20A	
OSB0200	1,530	引掛形15A・20A	2号コネクタ×1ヶ付 埋込コンセント取付ねじ×4ヶ付
		平刃形15A・20A	