

# プラグ 引掛形 20A

## TWIST LOCKING TYPE PLUG

電線の末端に結線し、コンセント等にさし込むことによって機器などへ電源を供給するために用いる器具です。



D  
プラグ  
引掛形  
20A

### 製品一覧 Selector Chart (注) 直流で使用するには、プラグを抜く前に必ず機器側の電源を遮断して、アーク放電を消弧させてください。事故の原因となります。

定格 Rating				極配置 Pole Arrangement	型番 Catalog Number				標準価格 Price (JPN YEN)	
電流 Current	極数 Poles & Wires	電圧 Voltage	直流 D C		黒色 Black	白色 White	赤色 Red	青色 Blue		
20A	2P (2P,2W)	250V		⊕	2222N	—	—	—	700	
		125V		⊕ NEMA L5-20	3212N-L5	3212N-L5-IV	—	—	920	
	接地形2P (2P,3W GND)	250V		⊕	⊕ NEMA L6-20	3222N-L6	3222N-L6-IV	—	—	920
				⊕	⊕ NEMA L6-20 (UL/CSA規格)	3222N-L6UL	—	—	—	1,390
		480V		⊕	⊕ NEMA L8-20	3242N-L8	—	—	—	1,080
				○(注)	⊕	3222N	3222N-IV	—	—	920
	3P (3P,3W)	250V		⊕	⊕	3222R	—	—	—	960
				⊕	⊕	3222RL	—	—	—	1,420
				⊕	⊕	4222N	4222N-IV	—	—	1,120
				⊕	⊕	4222R	—	—	—	1,210
	接地形3P (3P,4W GND)	250V		⊕	⊕	4222RL	—	—	—	1,660
				⊕	⊕	4222RL	—	—	—	1,660
			⊕	⊕ NEMA L16-20	4242N-L16	—	—	—	1,330	

※標準価格については、税抜き価格です。ご購入価格に別途消費税が課税されます。



適合規格等

**PSE**

**耐トラッキング**

**RoHS2**

**本体難燃性 UL94 V-0**

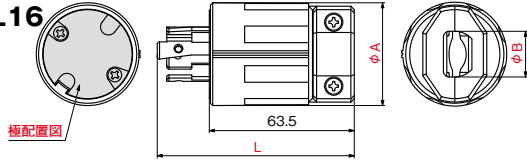
\*型番3242N-L8、4242N-L16を除く

参考 結線例写真

Z-9 ページ

■形状寸法 Dimension ※栓刃形状は省略しています。

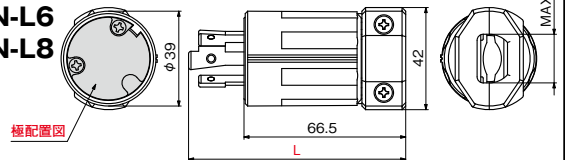
2222N  
4222N  
4242N-L16



適用電線	電線接続方式	適用圧着端子
2PNCT/VCT 3.5mm <sup>2</sup> , 5.5mm <sup>2</sup>	圧着端子式、引締式	R3.5-4, R5.5-4

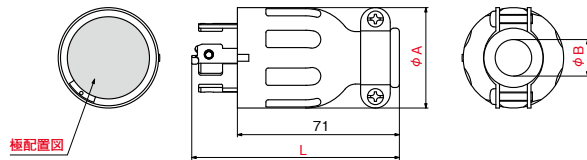
※4222Nは圧着端子式のみ5.5mm<sup>2</sup>の接続が可能です。  
※4242N-L16は圧着端子式のみとなります。

3212N-L5  
3222N  
3222N-L6  
3242N-L8



適用電線	電線接続方式	適用圧着端子
2PNCT/VCT 3.5mm <sup>2</sup> , 5.5mm <sup>2</sup>	圧着端子式、引締式	R3.5-4, R5.5-4

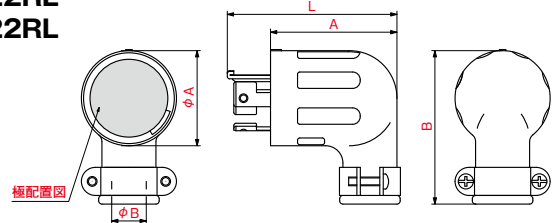
3222R  
4222R



適用電線	電線接続方式	適用圧着端子
2PNCT/VCT 3.5mm <sup>2</sup>	圧着端子式	R3.5-4

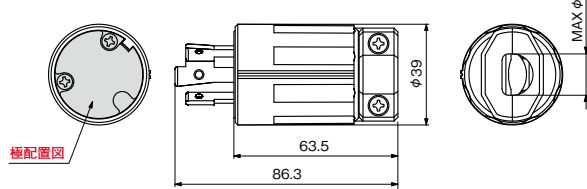
※3222RはVCT5.5mm<sup>2</sup>の接続も可能です。

3222RL  
4222RL



適用電線	電線接続方式	適用圧着端子
2PNCT/VCT 3.5mm <sup>2</sup>	圧着端子式	R3.5-4

3222N-L6UL



	適用電線	電線接続方式	適用圧着端子
UL/CSA用	12AWG Type SJ	引締式	
国内用	2PNCT/VCT 3.5mm <sup>2</sup>	圧着端子式、引締式	R3.5-4

※A, B, L, φA, φB寸法は製品一覧をご参照ください。-IV (白色), -RD (赤色), -BL (青色)も同寸法です。

### 4222R 接地形3P 20A 250V

軟質樹脂カバー  
(難燃材)

耐蝕性に優れる  
黒色クロメート処理  
金属グリップ  
(2枚合わせ)

ナイロン製ボディ  
(難燃性 UL94 V-0)

圧着端子を曲げずに  
結線が可能  
M4端子ねじ  
(締付トルク1.2N・m)

各極を安全に絶縁  
するセパレーター

**本体**

	形状寸法 Dimension					備考 Note	適用埋込 コンセント (掲載ページC-4) Applicable Receptacle	適用コード コネクタボディ (掲載ページE-4) Applicable Connector Body	
	A	B	L	φA	φB				
	—	—	81.5	38.4	MAX15	ナイロンカバー	140	2224N	
	—	—	89.3	—	—	ナイロンカバー	3210-L5	3214N-L5	
	—	—		—	—	ナイロンカバー	3220-L6	3224N-L6	
	—	—		—	—	ナイロンカバー	3220-L6UL	—	
	—	—	89.3	—	—	ナイロンカバー	3240-L8	3244N-L8	
	—	—	87.5	—	—	ナイロンカバー	3220	3224N	
	—	—	91	40	15	ゴムカバー		3224R	
	52	64	73	40	15	ゴムカバー-L型	4220	4224R	
	—	—	84.5			MAX16		ナイロンカバー	4224N
	—	—	91			16		ゴムカバー	4224R
	58.5	71	79.5	45	16	ゴムカバー-L型	4240-L16	4244N-L16	
	—	—	86.3			MAX16		ナイロンカバー	

#### 別売オプション

丸形(R形)圧着端子  
圧着端子  
型番:CR3.5-4 → M-3ページ

#### 推奨製品 (別売)

電線・圧着端子付のセット品  
プラグ付コードセット  
型番:3212N-L5-CS /  
3222N-L6-CS /  
4222N-CS  
→ D-14ページ

プラグ  
D  
プラグ  
引掛形 20A