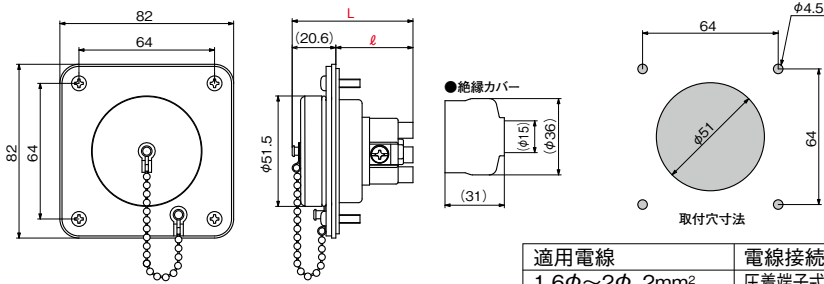


形状寸法 Dimension ※栓刃形状は省略しています。

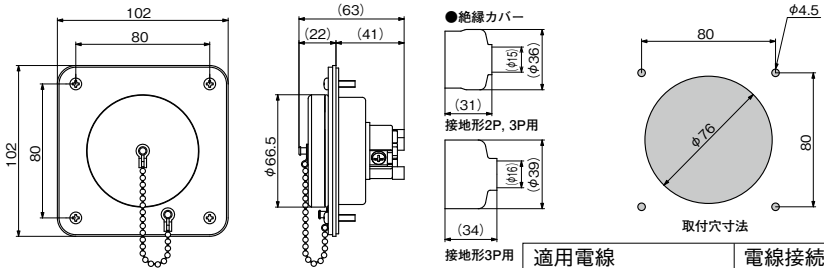
3115WJ
3115WJ-L5
3125GWJ
3125WJ
7115GWJ



適用電線	電線接続方式	適用圧着端子
1.6φ~2φ、2mm ²	圧着端子式、引締式	R2-4

※7115GWJは圧着端子式のみとなります。

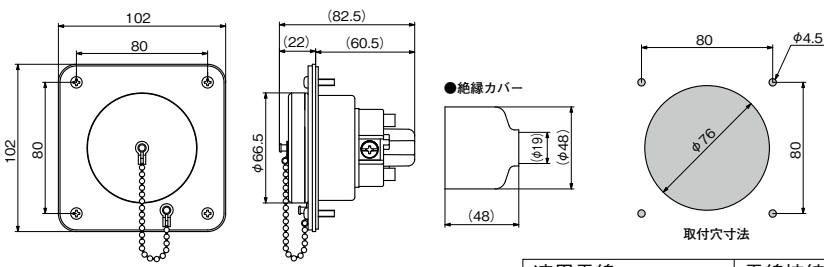
3215WJ-L5
3225WJ
3225WJ-L6
3245WJ-L8
4225WJ
4245WJ-L16



適用電線	電線接続方式	適用圧着端子
2φ~2.6φ、3.5mm ²	圧着端子式、引締式	R3.5-4

※4245WJ-L16は圧着端子式のみとなります。

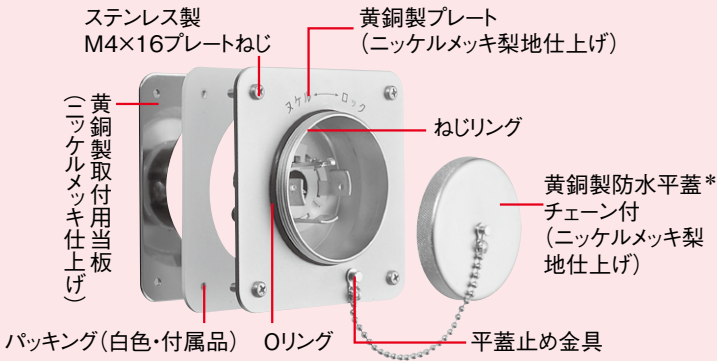
3315WJ-L5
3325WJ
3325WJ-L6
3365WJ
4325WJ
4325WJ-L15
4365WJ



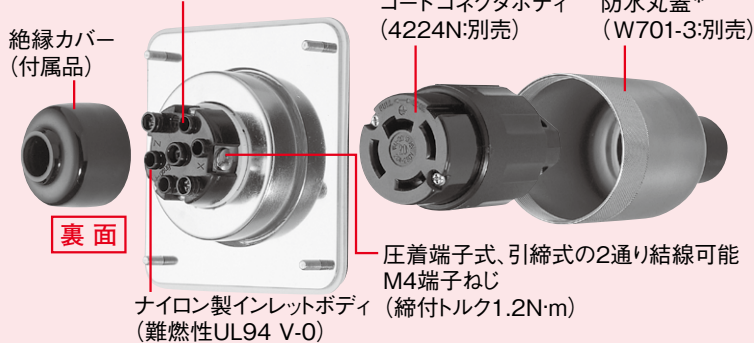
適用電線	電線接続方式	適用圧着端子
2.6φ~3.2φ、5.5mm ²	圧着端子式、引締式	R5.5-5

※L, φ寸法は製品一覧をご参照ください。

4225WJ 接地形3P 20A 250V



引締式接続用電線挿入穴

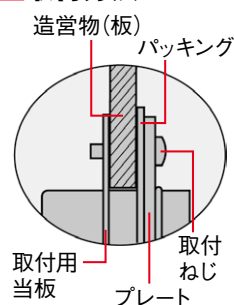


*防水平蓋・防水丸蓋ともに防水性能維持のため確実に締めつけてください。

別売オプション



取付方法



防噴流形の使用状態



フランジインレット

G

防水形フランジインレット(耐じん・防噴流形) 引掛形・平刃形 15A・20A・30A