

# 埋込コンセント用プレート

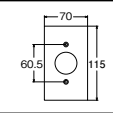

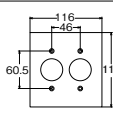

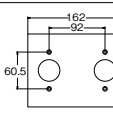

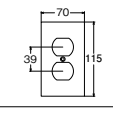

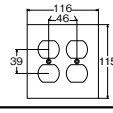
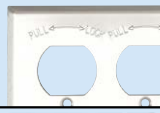
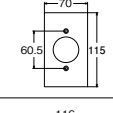

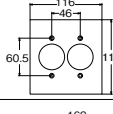

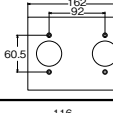

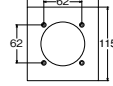

# 引掛形 | 抜止形

## WALL PLATE FOR TWIST LOCKING・CLAMP LOCKING TYPE RECEPTACLE

プレート表面にPULL⇄LOCK、ヌケル⇄ロックの表示がある引掛形・抜止形埋込コンセント用のプレートです。

### ■ステンレス Stainless

●プレートねじ付です。

定格 Rating	形状寸法 Dimension	表示 Display	適用埋込コンセント(掲載ページC-2~) Applicable Receptacle	型番 Catalog Number	標準価格 Price (JPN YEN)
引掛形 15A・20A 抜止形 15A	 1ヶ用ボックス φ35.5穴×1 1 Gang 1 Receptacle		140, 3110, 3110-HC, 3110-L5, 3120, 3210-L5, 3220, 3220-L6, 40, 7110GNZ, G50	141S	430
	 2ヶ用ボックス φ35.5穴×2 2 Gang 2 Receptacle			141-1S	850
	 3ヶ用ボックス φ35.5穴×2 3 Gang 2 Receptacle			141-2S	1,440
複式用 引掛形 15A コンビ 15A	 1ヶ用ボックス 小判穴×2 1 Duplex Receptacle		2110D, 3110D, 3120D, 3120GD	101S	430
	 2ヶ用ボックス 小判穴×4 2 Gang 2 Duplex Receptacle			101-1S	850
引掛形 20A・30A	 1ヶ用ボックス φ41.5穴×1 1 Gang 1 Receptacle		2320, 3240-L8, 3310-L5, 3320, 3320-L6, 3360, 4220, 4240-L16, 4310-L14, 4320, 4320-L15, 4360	161S	430
	 2ヶ用ボックス* φ41.5穴×2 2 Gang 2 Receptacle			161-1S	850
	 3ヶ用ボックス φ41.5穴×2 3 Gang 2 Receptacle			161-2S	1,440
引掛形 60A	 2ヶ用ボックス φ71.5穴×1 2 Gang 1 Receptacle		3620, 3660, 4620, 4660	461S	850

\*連接使用時にプラグ径46mmを超える際には、3ヶ用ボックス用のプレートをご使用ください。 ※標準価格については、税抜き価格です。ご購入価格に別途消費税が課税されます。

(注) 埋込コンセントおよびプレート取付時には、使用ねじや締付トルクにご注意ください。詳しくはZ-2ページ「2.施工にあたって」をご参照ください。

### ■使用例



(埋込コンセント) 4660  
(ステンレスプレート) 461S



(埋込コンセント) 7110GD-IV  
(エンブラプレート) V41N-100



(埋込コンセント) 9520N  
(エンブラプレート) 541N-200

プレート / 防水形プレート

K

埋込コンセント用プレート 引掛形・抜止形



適合規格等

**RoHS2**