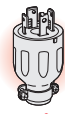


# プラグ 引掛形 30A

## TWIST LOCKING TYPE PLUG

電線の末端に結線し、コンセント等にさし込むことによって機器などへ電源を供給するために用いる器具です。



プラグ

D

プラグ

引掛形  
30A



### 製品一覧 Selector Chart (注) 直流で使用する際には、事故を防ぐためプラグを抜く前に必ず機器側の電源を遮断して、アーク放電の発生を抑えてください。

定格 Rating				極配置 Pole Arrangement	型番 Catalog Number			標準価格 Price(JPN YEN)		
電流 Current	極数 Poles & Wires	電圧 Voltage	直流 D C		黒色 Black	赤色 Red	青色 Blue			
30A	2P (2P,2W)	250V		⊕	2322R *3	—	—	2,700		
					3312N-L5	—	—	1,870		
		接地形2P (2P,3W GND)	125V		⊕	NEMA L5-30	—	3312N-L5-RD 3312N-L5-BL	1,910	
						3312R-L5	—	—	2,340	
			250V		⊕	⊖(注) NEMA L5-30 (UL/CSA規格)	3312N-L5UL	—	—	2,990
						⊖(注) NEMA L6-30	3322N-L6	—	—	1,870
	250V		⊕	NEMA L6-30	—	3322N-L6-RD 3322N-L6-BL	1,910			
				3322R-L6	—	—	2,340			
	3P (3P,3W)	250V		⊕	3322N	—	—	2,000		
					3322R	—	—	2,340		
		600V		⊕	3362N	—	—	2,410		
					3362R	—	—	2,860		
		接地形3P (3P,4W GND)	250V		⊕	NEMA L14-30 *1	4312N-L14	—	—	2,140
						⊖ *2	4322N	—	—	2,250
	4322R					—	—	2,680		
	250V			⊕	NEMA L15-30	4322N-L15	—	—	2,140	
					4322R-L15	—	—	2,680		
					⊖(注) NEMA L15-30 (UL/CSA規格)	4322N-L15UL	—	—	3,400	
600V		⊕	4362N	—	—	2,850				
			4362R	—	—	3,330				

\*1 X-N 極間とY-N 極間を125V、X-Y 極間を250Vの単相3線式で使用できます。  
\*2 NEMA L15-30 と同定格ですが、極配置が異なるため互換性はありません。

\*3 2027年1月20日製造中止予定。  
※標準価格については、税抜き価格です。ご購入価格に別途消費税が課税されます。



適合規格等

**PSE** \*1

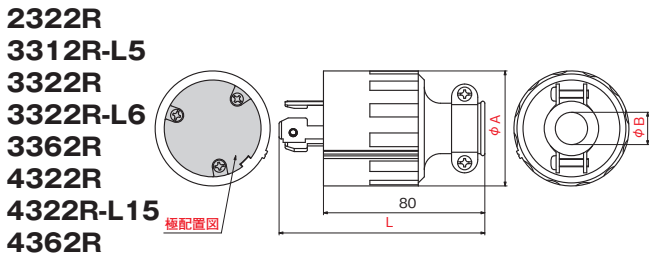
**耐  
トラッキング**

**RoHS2**

**本体難燃性  
UL94 V-0** \*2

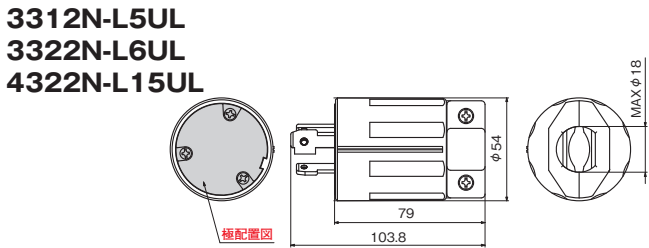
\*1 型番3362N,3362R,4362N, \*2 型番2322Rを除く  
4362Rを除く

■形状寸法 Dimension ※栓刃形状は省略しています。



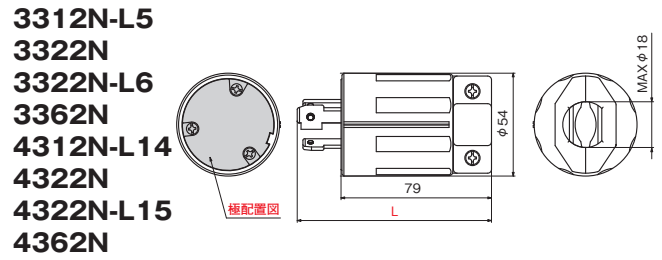
適用電線	電線接続方式	適用圧着端子
2PNCT/VCT 5.5mm <sup>2</sup>	圧着端子式、引締式	R5.5-5

※2322Rは圧着端子式のみとなります。




適用電線	電線接続方式	適用圧着端子
UL/CSA用 10AWG Type SJ	引締式	
国内用 2PNCT/VCT 5.5mm <sup>2</sup> 、8mm <sup>2</sup>	圧着端子式、引締式	R5.5-5、R8-5

※L, φA, φB寸法は製品一覧をご参照ください。-RD(赤色), -BL(青色)も同寸法です。



適用電線	電線接続方式	適用圧着端子
2PNCT/VCT 5.5mm <sup>2</sup> 、8mm <sup>2</sup>	圧着端子式、引締式	R5.5-5、R8-5

### 3312N-L5 接地形2P 30A 125V (NEMA L5-30)



### 別売オプション

丸形(R形)圧着端子  
圧着端子  
型番:CR5.5-5 / CR8-5  
→M-3ページ



### 推奨製品 (別売)



電線・端子付の3m・5mセット品  
プラグ付コードセット  
型番:3312N-L5-CS / 3322N-L6-CS / 4322N-CS / 4322N-L15-CS  
→D-18ページ



8mm<sup>2</sup>・14mm<sup>2</sup>電線接続可能  
オーバーサイズコード  
コネクタボディ  
型番:3314EOS-L5 / 3324EOS-L6  
→E-12ページ



天井からの電線の荷重を軽減  
吊りボルト用ケーブル  
支持金具  
型番:Z0271  
→M-18ページ

	形状寸法 Dimension			備考 Note	適用埋込 コンセント (掲載ページC-6) Applicable Receptacle	適用コード コネクタボディ (掲載ページE-6) Applicable Connector Body
	L	φA	φB			
	99	53	15	ゴムカバー	2320 *3	2324R *3
	103.8	—	—	ナイロンカバー	3310-L5	3314N-L5 3314R-L5
		57	16	ゴムカバー		
	—	—	—	ナイロンカバー	3310-L5UL	—
	103.8	—	—	ナイロンカバー	3320-L6	3324N-L6 3324R-L6
		57	16	ゴムカバー		
	—	—	—	ナイロンカバー	3320-L6UL	—
	102	—	—	ナイロンカバー	3320	3324N 3324R
		57	16	ゴムカバー		
		—	—	ナイロンカバー		
	103.8	—	—	ナイロンカバー	3360	3364N 3364R
		57	16	ゴムカバー		
	103.8	—	—	ナイロンカバー	4310-L14	4314N-L14
	102	—	—	ナイロンカバー	4320	4324N 4324R
		57	18	ゴムカバー		
	103.8	—	—	ナイロンカバー	4320-L15	4324N-L15 4324R-L15
		57	18	ゴムカバー		
	—	—	—	ナイロンカバー	4320-L15UL	—
	102	—	—	ナイロンカバー	4360	4364N 4364R
		57	18	ゴムカバー		



プラグ

D

プラグ  
引掛形  
30A