




製品仕様書		承認	確認	作成
				
型録番号	461N			
製品名	エンブラプレート (ボス径 φ 70.5)			
索 引				
1. 適用範囲				1 頁
2. 型録番号、品名				1 頁
3. 外観、寸法及び材料				1 頁
3.1. 外観				”
3.2. 寸法				”
3.3. 材料				”
4. 適用配線器具				1 頁
5. 強度試験				1 頁
6. 耐熱性能				1 頁
7. 包装表示				1 頁
8. 関連規格				1 頁
9. 組立図面				別紙
No13-4-9	作成年月日	'01年10月4日	改定年月日	'18年10月9日

## 1. 適用範囲

この仕様書は、アメリカン電機株式会社に於いて製造、販売する 461N エンプラプレートについて規定する。

## 2. 型録番号、品名

型録番号 461N

品名 エンプラプレート (ボス径  $\phi$  70.5)

## 3. 外観、寸法及び材料

## 3.1. 外観

機能上、並びに使用上有害な変形、キズ、ワレ、ヨゴレ等がないこと。

## 3.2. 寸法

寸法、形状は添付図面のとおりであること。

## 3.3. 材料

構成部品の材料は添付図面のとおりであること。

## 4. 適用配線器具

60A 引掛形埋込コンセント (ボス径  $\phi$  70.5)

## 5. 強度試験【鋼球落下強度試験：JIS C 8306】

試験品を水平状態に取り付け、JIS C 8306 の 13.5.1 鋼球落下強度試験によって行う。  
試験鋼球、呼び 13/16 (直径約 20.64mm、質量約 35.8g) を高さ 60cm から落下したとき、  
使用上有害な欠けを生じてはならない。

## 6. 耐熱性能

70°C $\pm$ 3°Cの恒温槽内に入れ、1時間経過ののち取り出し自然に室温まで冷却したあと  
使用上有害な変形、膨れなどを生じてはならない。

## 7. 包装表示

表示事項は、型録番号、品名、数量及び社名等から構成している。

## 8. 関連規格

JWDS 0032(日配工規格)	フラッシュプレート
JISC8306	配線器具の試験方法

以上