




| 製品仕様書 | | 承認 | 確認 | 作成 |
|--------------|-------------------|--|---|---|
| | |  |  |  |
| 型録番号 | 7072A | | | |
| 製品名 | 新金プレート (ボス径φ34.5) | | | |
| 索 引 | | | | |
| 1. 適用範囲 | | | | 1 頁 |
| 2. 型録番号、品名 | | | | 1 頁 |
| 3. 外観、寸法及び材料 | | | | 1 頁 |
| 3.1. 外観 | | | | 〃 |
| 3.2. 寸法 | | | | 〃 |
| 3.3. 材料 | | | | 〃 |
| 4. 適用配線器具 | | | | 1 頁 |
| 5. 包装表示 | | | | 1 頁 |
| 6. 関連規格 | | | | 1 頁 |
| 7. 組立図面 | | | | 別紙 |
| No14-1-20 | 作成年月日 | '01年 4月 16日 | 改定年月日 | '18年 10月 9日 |

1. 適用範囲

この仕様書は、アメリカン電機株式会社において製造、販売する 7072A 新金プレートについて規定する。

2. 型録番号、品名

型録番号 7072A

品名 新金プレート (ボス径 ϕ 34.5)

3. 外観、寸法及び材料

3.1. 外観

機能上、並びに使用上有害な変形、キズ、ヨゴレ、サビ等がないこと。

3.2. 寸法

寸法、形状は添付図面のとおりであること。

3.3. 材料

主な構成部品の材料は添付図面のとおりであること。

4. 適用配線器具

平刃形埋込コンセント (ボス径 ϕ 34.5 取付ピッチ 60.5mm)

5. 包装表示

表示事項は、型録番号、品名、数量及び社名等から構成している。

6. 関連規格

JWDS 0032(日配工規格) フラッシュプレート

以上