




<b>製 品 仕 様 書</b>		承認	確認	作成
				
型 録 番 号	BN50S・BN50S-IV			
製 品 名	BN ノズル			
索 引				
1. 適用範囲				1 頁
2. 型録番号, 品名				1 頁
3. 外観, 構造, 寸法, 材料及び色相				1 頁
3.1. 外観				"
3.2. 構造				"
3.3. 寸法				"
3.4. 材料				"
3.5. 色相				"
4. 性能				1 頁
4.1. 電気的性能				"
4.1.1. 絶縁抵抗				"
4.1.2. 耐電圧				"
4.2. 耐熱性能				"
5. 取付穴寸法				1 頁
6. 包装表示				1 頁
7. 組立図面				別紙
No10-1-15-11	作成年月日	'06年 4月 20日	改定年月日	'18年 9月 13日

## 1. 適用範囲

この仕様書は、アメリカン電機株式会社に於いて製造、販売する BN50S BN ノズルについて規定する。

## 2. 型録番号, 品名

型録番号           BN50S・BN50S-IV  
品名                BN ノズル

## 3. 外観、構造、寸法、材料及び色相

## 3.1. 外観

機能上、並びに使用上有害な変形、キズ、ワレ、ヨゴレ等がないこと。

## 3.2. 構造

- (1) 構成部品すべてによって形状が正しく組み立てられていること。
- (2) ノズルとナットとのねじの嵌合は、引っ掛かり等がなく円滑であること。

## 3.3. 寸法

寸法、形状は添付図面のとおりであること。

## 3.4. 材料

添付図面のとおりであること。

## 3.5. 色相

下記色相により、構成されている。

型 録 番 号	ノズル	ナット
BN50S	黒色	黒色
BN50S-IV	白色	白色

## 4. 性能

## 4.1. 電気的性能

## 4.1.1. 絶縁抵抗

500V の絶縁抵抗計で、ノズルとナットの間を測定した絶縁抵抗値は、100MΩ 以上であること。

## 4.1.2. 耐電圧

4.1.1 項の試験部に 50HZ、又は 60HZ のほぼ正弦波に近い交流電圧 1500V を 1 分間加圧したときこれに耐えること。

## 4.2. 耐熱性能

80℃±3℃の恒温槽内に入れ、7 時間経過ののち取り出し自然に室温まで冷却し点検したとき軟化、変形、膨れ、その他使用上有害な異常が生じないこと。

## 5. 取付穴寸法

取付穴寸法は添付図面のとおりであること。

## 6. 包装表示

表示事項は、型録番号、品名、数量及び社名等から構成している。

以上