




製品仕様書		承認	確認	作成
				
型録番号	BN60S・BN60S-IV			
製品名	BN ノズル			
索引				
1. 適用範囲				1 頁
2. 型録番号, 品名				1 頁
3. 外観, 構造, 寸法, 材料及び色相				1 頁
3.1. 外観				"
3.2. 構造				"
3.3. 寸法				"
3.4. 材料				"
3.5. 色相				"
4. 性能				1 頁
4.1. 電气的性能				"
4.1.1. 絶縁抵抗				"
4.1.2. 耐電圧				"
4.2. 耐熱性能				"
5. 取付穴寸法				1 頁
6. 包装表示				1 頁
7. 組立図面				別紙
No10-1-15-12	作成年月日	'06年 4月 20日	改定年月日	'18年 9月 13日

1. 適用範囲

この仕様書は、アメリカン電機株式会社に於いて製造、販売する BN60S BN ノズルについて規定する。

2. 型録番号, 品名

型録番号 BN60S・BN60S-IV
品名 BN ノズル

3. 外観、構造、寸法、材料及び色相

3.1. 外観

機能上、並びに使用上有害な変形、キズ、ワレ、ヨゴレ等がないこと。

3.2. 構造

- (1) 構成部品すべてによって形状が正しく組み立てられていること。
(2) ノズルとナットとのねじの嵌合は、引っ掛かり等がなく円滑であること。

3.3. 寸法

寸法、形状は添付図面のとおりであること。

3.4. 材料

添付図面のとおりであること。

3.5. 色相

下記色相により、構成されている。

型 録 番 号	ノズル	ナット
BN60S	黒色	黒色
BN60S-IV	白色	白色

4. 性能

4.1. 電気的性能

4.1.1. 絶縁抵抗

500V の絶縁抵抗計で、ノズルとナットの間を測定した絶縁抵抗値は、100M Ω 以上であること。

4.1.2. 耐電圧

4.1.1 項の試験部に 50HZ、又は 60HZ のほぼ正弦波に近い交流電圧 1500V を 1 分間加圧したときこれに耐えること。

4.2. 耐熱性能

80 $^{\circ}$ C \pm 3 $^{\circ}$ C の恒温槽内に入れ、7 時間経過ののち取り出し自然に室温まで冷却し点検したとき軟化、変形、膨れ、その他使用上有害な異常が生じないこと。

5. 取付穴寸法

取付穴寸法は添付図面のとおりであること。

6. 包装表示

表示事項は、型録番号、品名、数量及び社名等から構成している。

以上