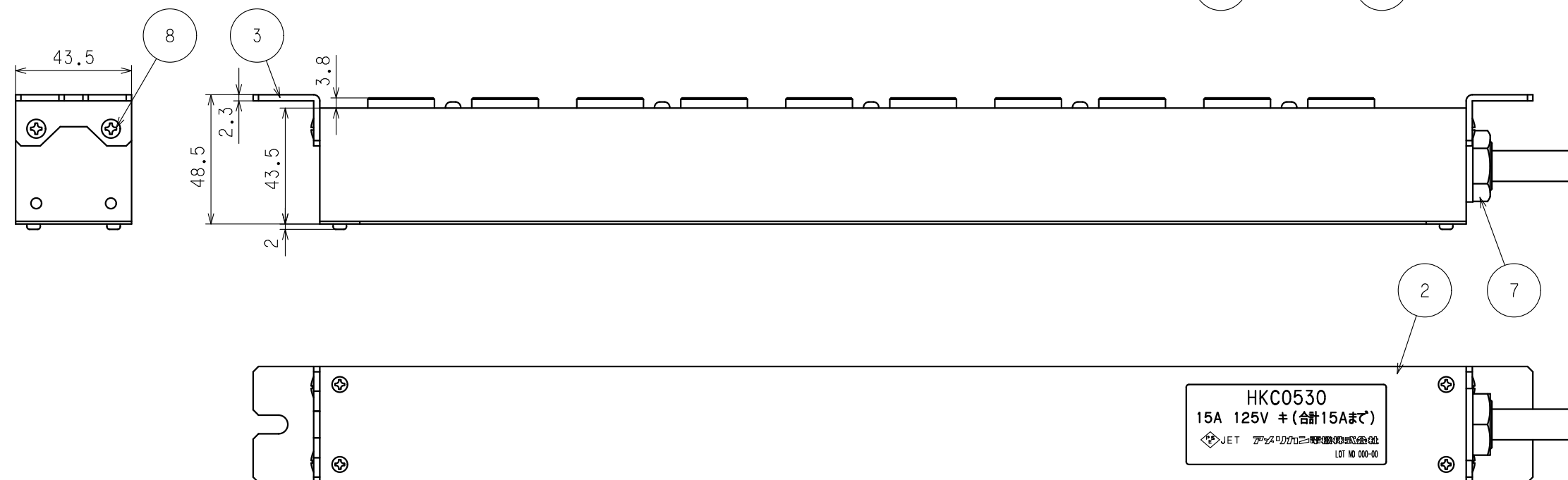
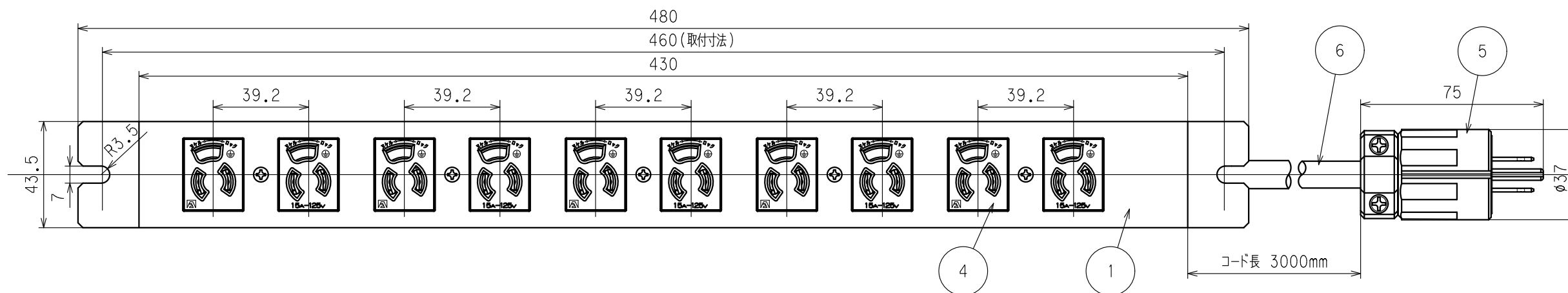
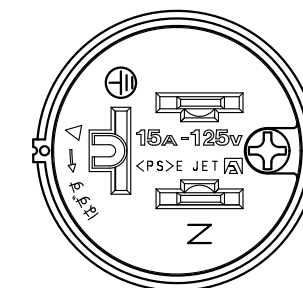


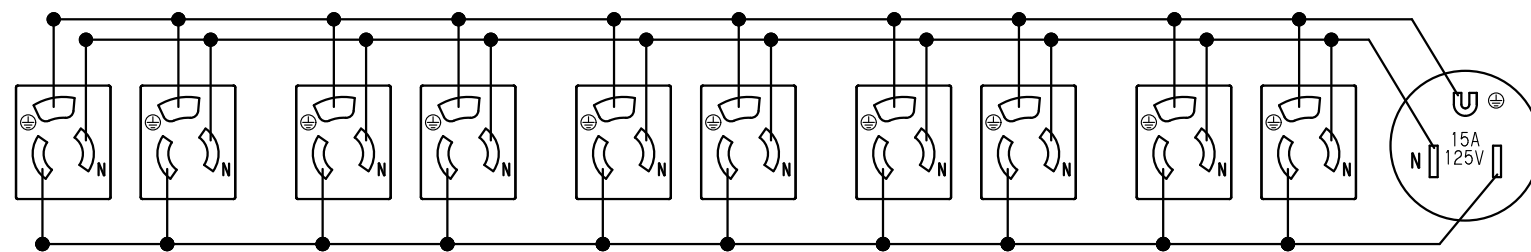
訂正	年月日	内 容	担 当	訂正	年月日	内 容	担 当	訂正	年月日	内 容	担 当
△	'04.12.17	アウトレット連結板仕様変更	本	△	'07.2.6	ラベル合計15Aに()追記	本	△	'11.2.9	アウトレット個数、ブラケット形状修正	三浦
△	'05.9.1	ねじ頭士から+に変更	新井	△	'07.11.14	7112GNに仕様及びアウトレット組込部寸法変更	本	△	'16.7.15	7117GHDZ仕様変更	木村
△	'06.5.12	適合性受理に伴うラベル表示変更	本	△	'09.11.30	さし込み口形状、アース刃受形状および表示変更	木村	△	'23.3.7	内部構造図削除、内部配線図追加	吉野



さし込みプラグ正面1/1図



内部配線図



() 寸法：参考値

8	ブラケット止めじ	4	黄銅 ニッケルメッキ
7	ナイロンケーブルブランド	1	NCG14
6	ケーブル	1	SVCT2mm ² 3心
5	さし込みプラグ	1	7112GN-IV
4	抜き形複式機器用アウトレット	5	7117GHDZ
3	ブラケット	2	鋼板 2.3t 白色
2	底板	1	鋼板 1t 白色
1	ケース	1	鋼板 1.2t 白色

特定電気用品適合品
適用規格：JIS C 8303 配線用差込接続器

定格 接地形2P 15A 125V

製品名 抜き形コンセントバー1Uタイプ

型番 **HKC0530**

製 図	検 図	承 認	変更承認	尺 度	1/2	原 紙	A3	第 3 角 法	図 番	客 53200
古徳	本	小池						発行	'03年 2月 12日	
'03.2.10	'03.2.10	'03.2.12	'23.04.19							