




<b>製品仕様書</b>		承認	確認	作成
				
型録番号	JB550			
製品名	JB50 リング 50			
索 引				
1. 適用範囲				1 頁
2. 型録番号, 品名				1 頁
3. 外観, 構造, 寸法, 材料及び色相				1 頁
3.1. 外観				"
3.2. 構造				"
3.3. 寸法				"
3.4. 材料				"
3.5. 色相				"
4. 性能				1 頁
4.1. 電気的性能				"
4.1.1. 絶縁抵抗				"
4.1.2. 耐電圧				"
4.2. 耐熱性能				"
5. 包装表示				1 頁
6. 組立図面				別紙
No16-1-9	作成年月日	'02年 2月 8日	改定年月日	'18年 9月 13日

## 1. 適用範囲

この仕様書は、アメリカン電機株式会社に於いて製造、販売する JB550 JB50 リング 50 について規定する。

## 2. 型録番号, 品名

型録番号	JB550
品名	JB50 リング 50

## 3. 外観、構造、寸法、材料及び色相

### 3.1. 外観

機能上、並びに使用上有害な変形、キズ、ワレ、ヨゴレ等がないこと。

### 3.2. 構造

フランジやジョイントとの組合せに支障がないこと。

### 3.3. 寸法

寸法、形状は添付図面のとおりであること。

### 3.4. 材料

添付図面のとおりであること。

### 3.5. 色相

白色

## 4. 性能

### 4.1. 電氣的性能

#### 4.1.1. 絶縁抵抗

500V の絶縁抵抗計で測定した絶縁抵抗値は、100M $\Omega$  以上であること。

#### 4.1.2. 耐電圧

4.1.1 項の試験部に 50HZ、又は 60HZ のほぼ正弦波に近い交流電圧 1500V を 1 分間加圧したときこれに耐えること。

### 4.2. 耐熱性能

80 $^{\circ}$ C $\pm$ 3 $^{\circ}$ C の恒温槽内に入れ、7 時間経過ののち取り出し自然に室温まで冷却し点検したとき軟化、変形、膨れ、その他使用上有害な異常が生じないこと。

## 5. 包装表示

表示事項は、型録番号、品名、数量及び社名等から構成している。

以上