




製 品 仕 様 書		承認	確認	作成
				
型 録 番 号	JB5T			
製 品 名	JB50 バインドツール			
索 引				
1. 適用範囲				1 頁
2. 型録番号, 品名				1 頁
3. 外観, 寸法, 材料及び色相				1 頁
3.1. 外観				"
3.2. 寸法				"
3.3. 材料				"
3.4. 色相				"
4. 性能				1 頁
4.1. 電氣的性能				"
4.1.1. 絶縁抵抗				"
4.1.2. 耐電圧				"
4.2. 耐熱性能				"
5. 包装表示				1 頁
6. 組立図面				別紙
No16-1-8	作成年月日	'02年 2月 8日	改定年月日	'18年 9月 13日

1. 適用範囲

この仕様書は、アメリカン電機株式会社に於いて製造、販売する JB5T JB50 バインドツールについて規定する。

2. 型録番号, 品名

型録番号	JB5T
品名	JB50 バインドツール

3. 外観、寸法、材料及び色相

3.1. 外観

機能上、並びに使用上有害な変形、キズ、ワレ、ヨゴレ等がないこと。

3.2. 寸法

寸法、形状は添付図面のとおりであること。

3.3. 材料

添付図面のとおりであること。

3.4. 色相

白色

4. 性能

4.1. 電気的性能

4.1.1. 絶縁抵抗

500V の絶縁抵抗計で測定した絶縁抵抗値は、100M Ω 以上であること。

4.1.2. 耐電圧

4.1.1 項の試験部に 50HZ、又は 60HZ のほぼ正弦波に近い交流電圧 1500V を 1 分間加圧したときこれに耐えること。

4.2. 耐熱性能

80 $^{\circ}$ C \pm 3 $^{\circ}$ C の恒温槽内に入れ、7 時間経過ののち取り出し自然に室温まで冷却し点検したとき軟化、変形、膨れ、その他使用上有害な異常が生じないこと。

5. 包装表示

表示事項は、型録番号、品名、数量及び社名等から構成している。

以上