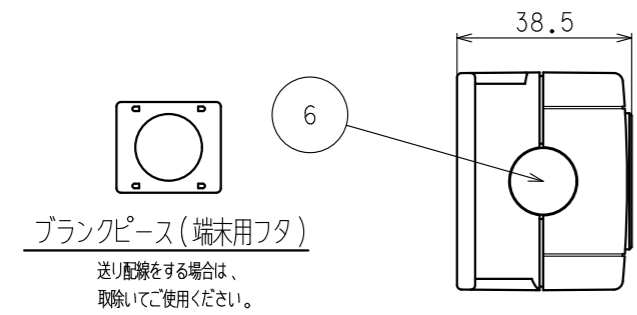
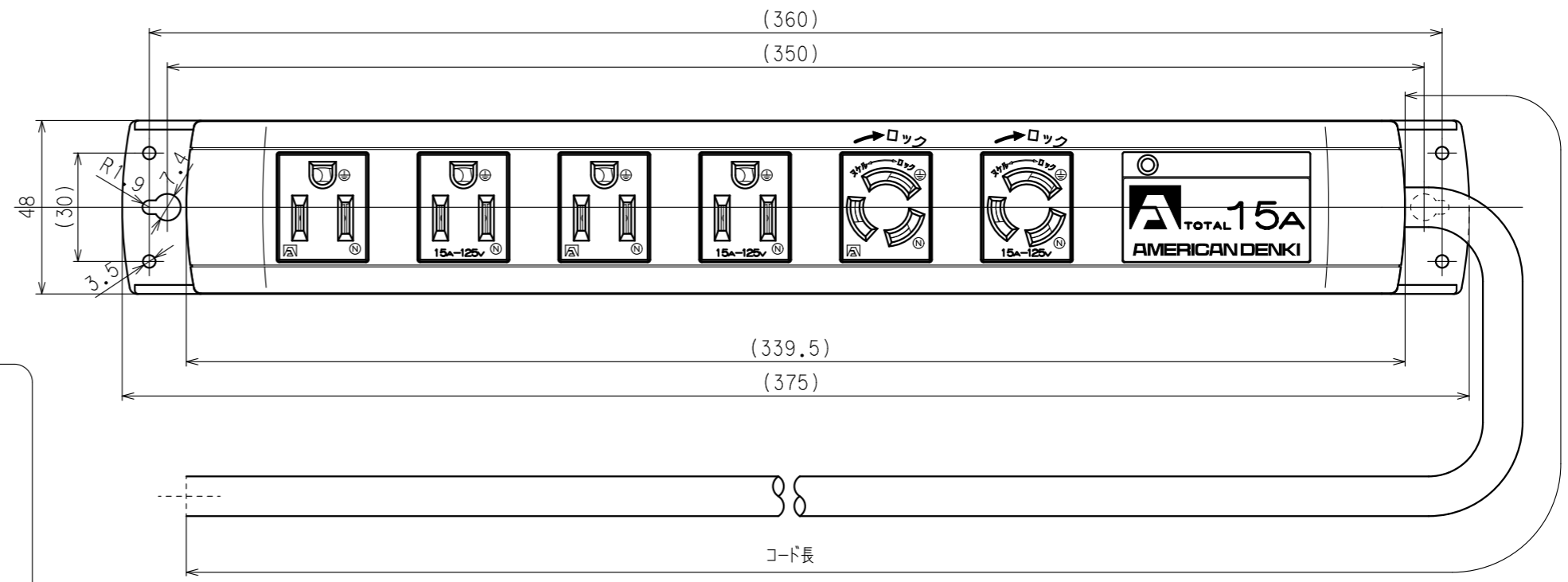


訂正	年月日	内 容	担 当	訂正	年月日	内 容	担 当
△	'06.6.23	ハーネスプラグ形状・色相変更	鈴木	△	'11.1.7	アウトレット連結板変更に伴い、部品番号変更	三浦
△	'07.9.4	7112GNに変更	木村	△	'11.7.26	アースさし込み口形状変更	木村
△	'10.7.2	ハーネスプラグ、追加・修正	木村	△	'21.11.19	注記追加、寸法に括弧追加	吉野

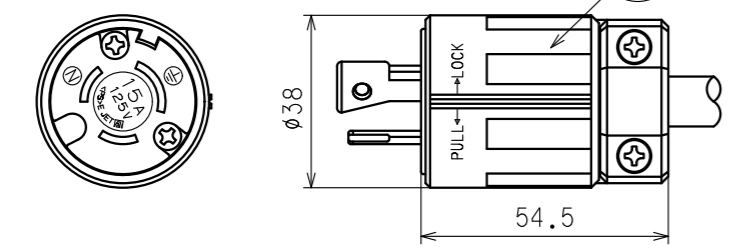
お客様用図面



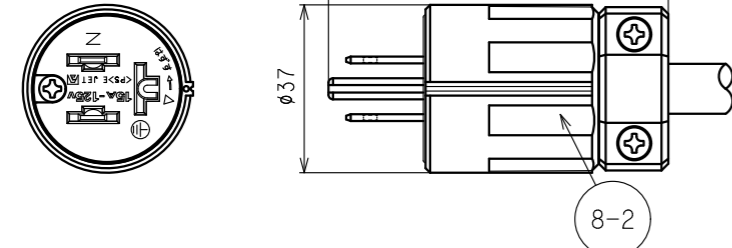
○ ブランクピース (端末用フタ)
送り配線をする場合は、
取除いてご使用ください。



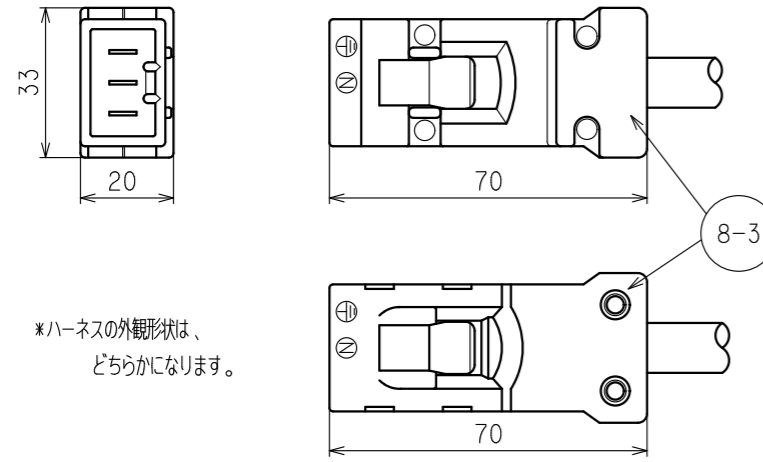
○ 引掛形プラグ



○ 平刃形プラグ



○ ハーネスプラグ



*ハーネスの外観形状は、
どちらかになります。

※シリーズ毎の共用図面仕様に変更のため、新規作成とした。

○	KC1226	ハーネス	3000
○	KC1225	平刃形	3000
○	KC1220	引掛形	3000
	型 番	プ ラ グ	コード L mm

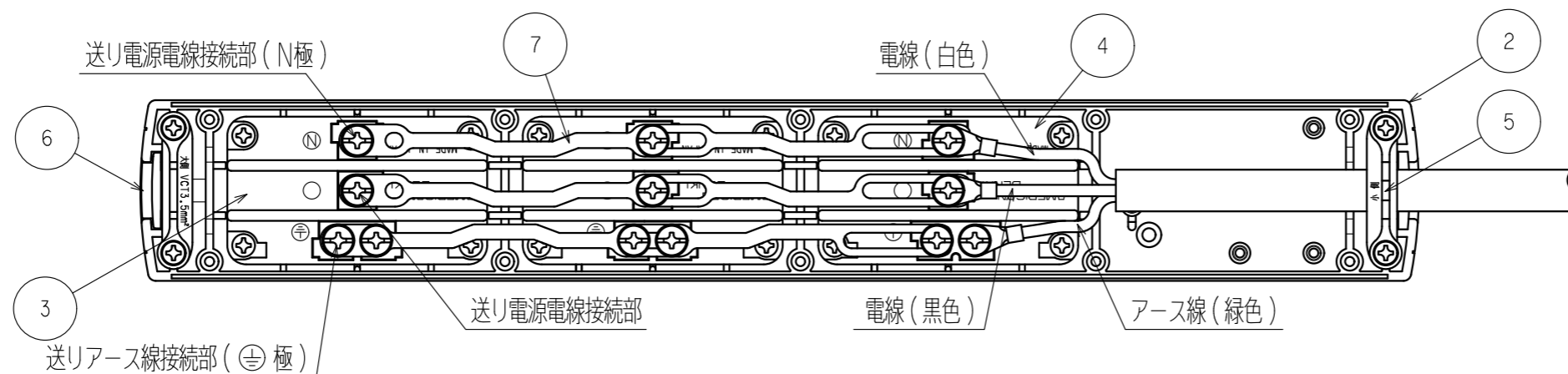
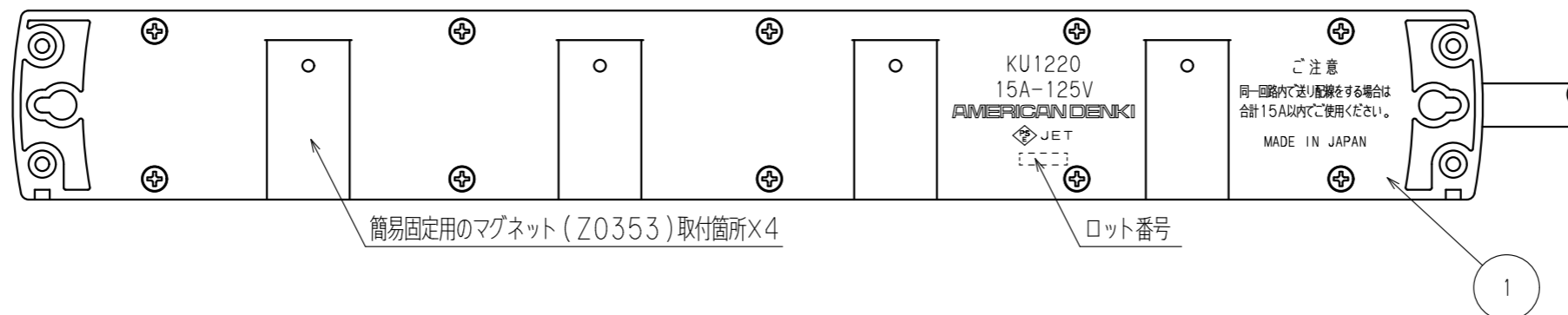
注記

- ・() 寸法：参考値
- ・樹脂の特性上、寸法は変動します。

定 格	接地形2P 15A 125V
製 品 名	引掛形コンビ0Aタップコードセット (4+2ヶ口)
型 番	KC1220シリーズ

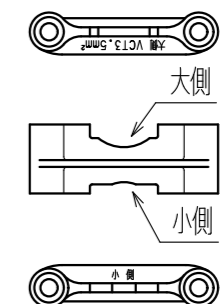
製 図	検 図	承 認	変更承認	尺 度	3/5	原 紙	A3	第 3 角 法	図 番	客 57550-1
本	松川	松川						図 番	客 57550-1	
'04.7.5	'04.7.8	'04.7.8	'21.12.21					発 行	'04年 7月 8日	

訂正	年月日	内容	担当	訂正	年月日	内容	担当
△	'07.9.6	7112GNに変更	木村	△	'11.7.26	コンセント部、ボディ形状・アース端子形状変更	木村
△	'07.10.31	NF取り付け部変更	木村	△	'20.5.27	NF組込部変更	吉野
△	'11.1.7	アウトレット連結板変更	三浦	△	'21.11.19	注記追加	吉野



グリップ (電線保持用)

使用電線によって
大小差し換えてご使用ください。



内部結線部

注記

- ・ () 寸法 : 参考値
- ・ 樹脂の特性上、寸法は変動します。
- ・ 部番8については、製品に合わせた1種となります。

8-3	ケーブル付ハーネスプラグ	1	ソフトVCT 3C 2mm ² : ハーネスプラグ
8-2	ケーブル付平形形さし込みプラグ	1	ソフトVCT 3C 2mm ² : 7112GN-1V
8-1	ケーブル付引掛形さし込みプラグ	1	ソフトVCT 3C 2mm ² : 3112N
7	アウトレット連結板	3	銅合金
6	コード口用ブランクピース	1	ポリアミド樹脂
5	グリップ (電線保持用)	2	ポリアミド樹脂
4	引掛形複式機器用アウトレット	1	3117HD
3	複式機器用アウトレット	2	7117GHD
2	プラカバー-B	1	ポリアミド樹脂
1	プラカバー-A	1	ポリアミド樹脂

特定電気用品適合品
電線接続方式 : 圧着端子式
適用圧着端子 : R2-4、R3.5-4
適用電線 : VCT...2mm²~3.5mm²
: VCTF/2PNCT...2mm²
: VVF...φ1.6~φ2
適用規格 : JISC8303 配線用差込接続器

定格	接地形2P 15A 125V
製品名	引掛形コンビ0Aタップコードセット (4+2ヶ口)
型番	KC1220シリーズ

製図	検図	承認	変更承認	尺度	3/5	原紙	A3	第3角法	図番	客57550-2
本	松川	松川							発行	'04年 7月 8日
'04.7.5	'04.7.8	'04.7.8	'21.12.21							