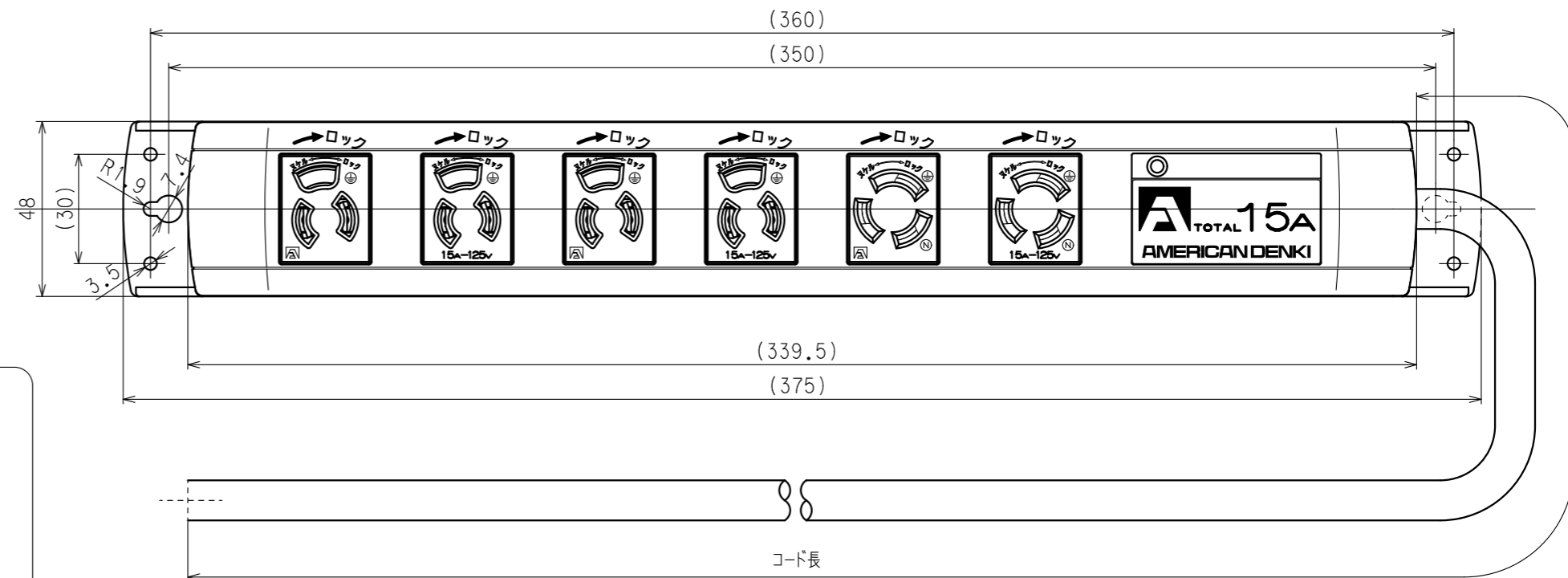
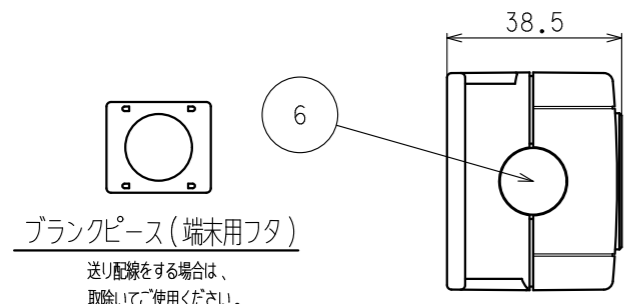
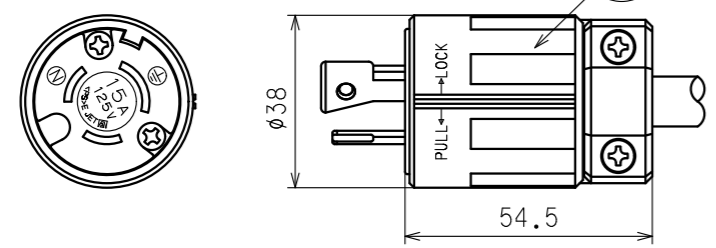


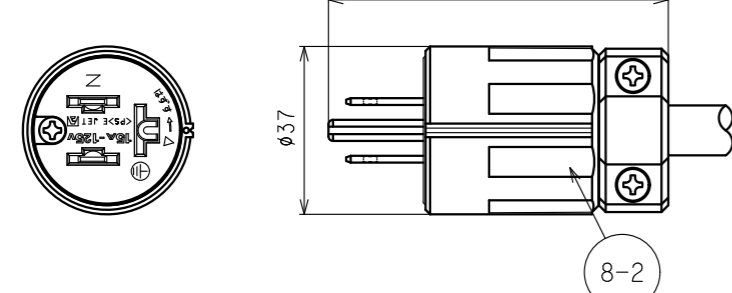
訂正	年月日	内容	担当	訂正	年月日	内容	担当
△	'06.6.23	ハーネスプラグ形状・色相変更	鈴木	△	'10.7.6	ハーネスプラグ、追加・修正	木村
△	'07.9.4	7112GNに変更	木村	△	'11.1.8	アウトレット連結板変更に伴い、部品番号変更	三浦
△	'09.12.10	さし込み口形状、アース刃受形状および表示変更	木村	△	'21.11.19	注記追加、寸法に括弧追加	吉野



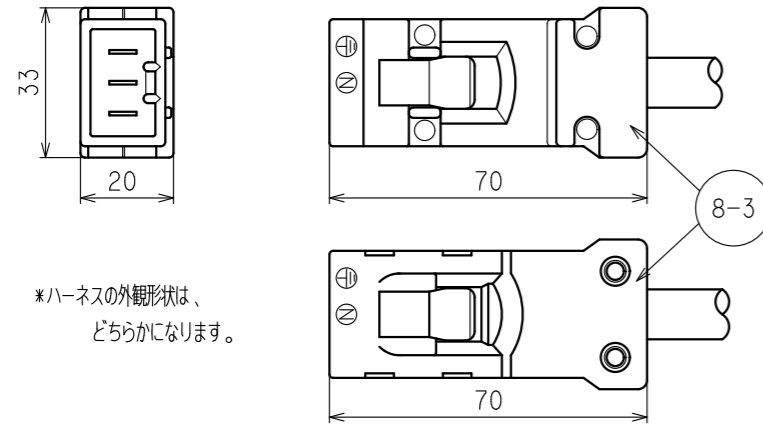
○ 引掛形プラグ



○ 平刃形プラグ



○ ハーネスプラグ



\*ハーネスの外観形状は、  
どちらになります。

\*シリーズ毎の共用図面仕様に変更のため、新規作成とした。

○	KC1246	ハーネス	3000
○	KC1245	平刃形	3000
○	KC1240	引掛形	3000
	型番	プラグ	コード L mm

注記

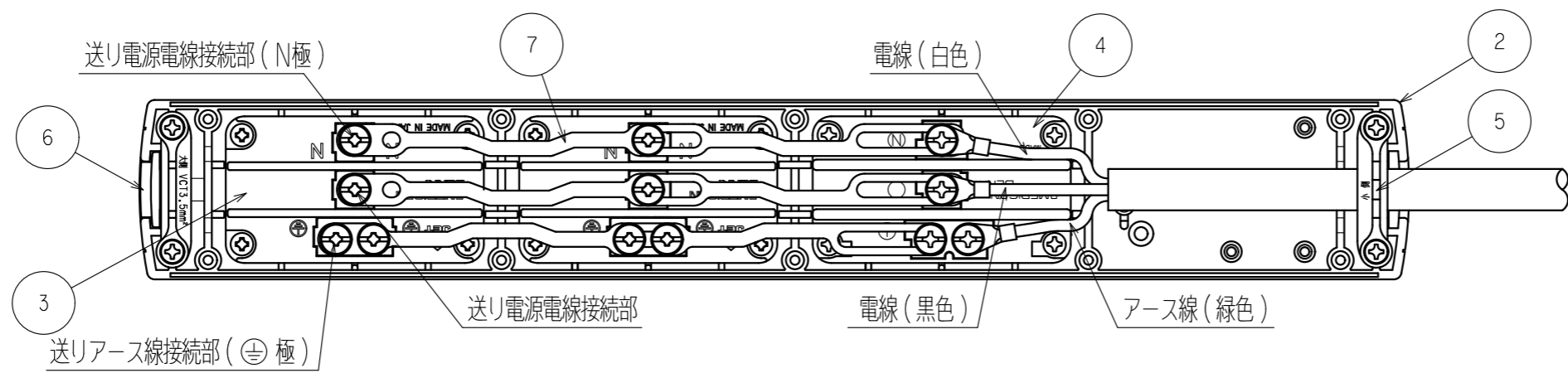
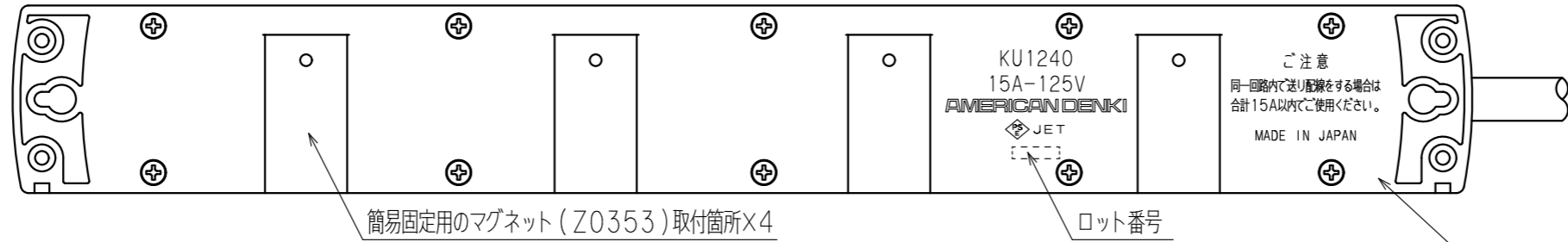
- ・( ) 寸法：参考値
- ・樹脂の特性上、寸法は変動します。

定格	接地形2P 15A 125V
製品名	抜き・引掛形コンビ0Aタップコードセット (4+2ヶ口)
型番	<b>KC1240シリーズ</b>

製図	検図	承認	変更承認	尺度	3/5	原紙	A3	第3角法	図番	客57650-1
本	松川	松川						発行	'04年 10月 26日	
'04.9.9	'04.10.26	'04.10.26	'21.12.21							

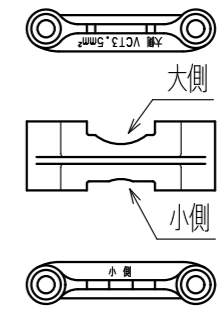
訂正	年月日	内 容	担 当	訂正	年月日	内 容	担 当	訂正	年月日	内 容	担 当
△	'07.9.6	7112GNに変更	木村	△	'11.8.19	コンセント部ボディ形状、アース端子形状変更	木村	△	'21.11.19	注記追加	吉野
△	'07.10.31	NF取り付け部変更	木村	△	'16.7.15	7117GHDZ仕様変更	木村				
△	'11.1.8	アウトレット連結板変更	三浦	△	'20.5.29	NF組込部変更	吉野				

お客様用図面



グリップ (電線保持用)

使用電線によって  
大小差し換えてご使用ください。



内部結線部

注記

- ・ ( ) 寸法 : 参考値
- ・ 樹脂の特性上、寸法は変動します。
- ・ 部番8については、製品に合わせた1種となります。

8-3	ケーブル付ハーネスプラグ	1	ソフトVCT 3C 2mm <sup>2</sup> : ハーネスプラグ
8-2	ケーブル付平刃形さし込みプラグ	1	ソフトVCT 3C 2mm <sup>2</sup> : 7112GN-1V
8-1	ケーブル付引掛形さし込みプラグ	1	ソフトVCT 3C 2mm <sup>2</sup> : 3112N
7	アウトレット連結板	3	銅合金
6	コード口用ブランクピース	1	ポリアミド樹脂
5	グリップ (電線保持用)	2	ポリアミド樹脂
4	引掛形複式機器用アウトレット	1	3117HD
3	抜止形複式機器用アウトレット	2	7117GHDZ
2	プラカバー-B	1	ポリアミド樹脂
1	プラカバー-A	1	ポリアミド樹脂

特定電気用品適合品  
電線接続方式 : 圧着端子式  
適用圧着端子 : R2-4、R3.5-4  
適用電線 : VCT...2mm<sup>2</sup>~3.5mm<sup>2</sup>  
: VCTF/2PNCT...2mm<sup>2</sup>  
: VVF...φ1.6~φ2  
適用規格 : JISC8303 配線用差込接続器

規格	接地形2P 15A 125V
製品名	抜止・引掛形コンビ0Aタップコードセット (4+2ヶ口)
型番	<b>KC1240シリーズ</b>

製 図	検 図	承 認	変 更 承 認	尺 度	3/5	原 紙	A3	第 3 角 法	図 番	客 57650-2
本	松川	松川							発 行	'04年 10月 26日
'04.9.9	'04.10.26	'04.10.26	'21.12.21							

