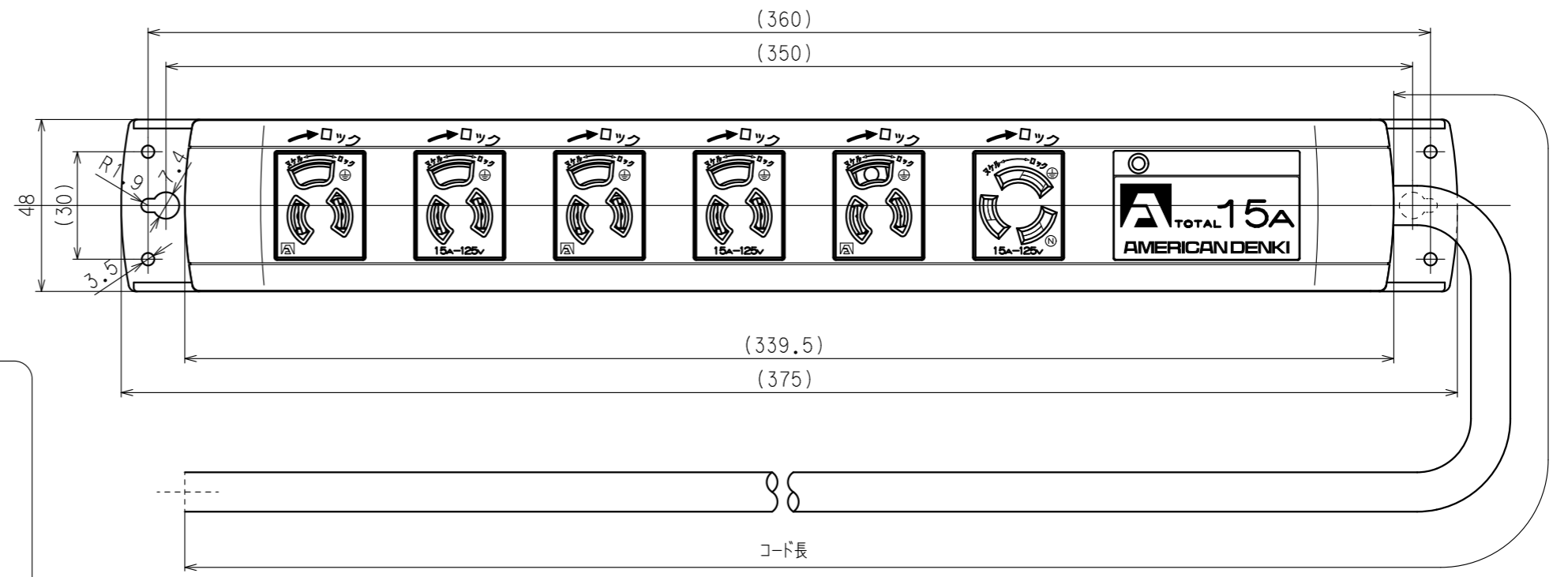
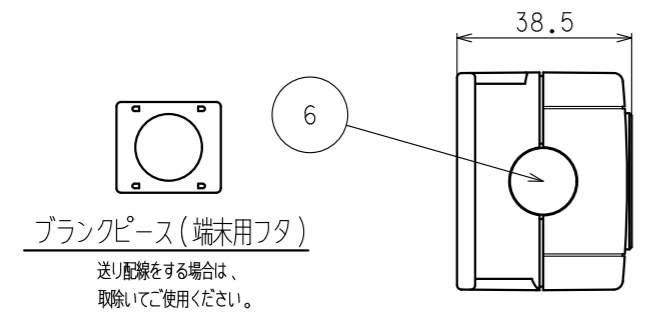
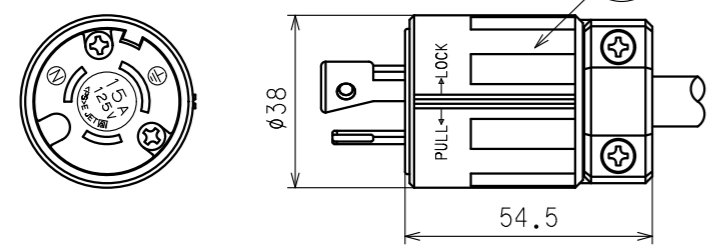


訂正	年月日	内容	担当	訂正	年月日	内容	担当
△	'06.6.23	ハーネスプラグ形状・色相変更	鈴木	△	'10.7.6	ハーネスプラグ、追加・修正	木村
△	'07.9.4	7112GNに変更	木村	△	'21.11.19	注記追加、寸法に括弧追加	吉野
△	'10.3.15	さし込み口形状、アース刃受形状および表示変更	木村	△			

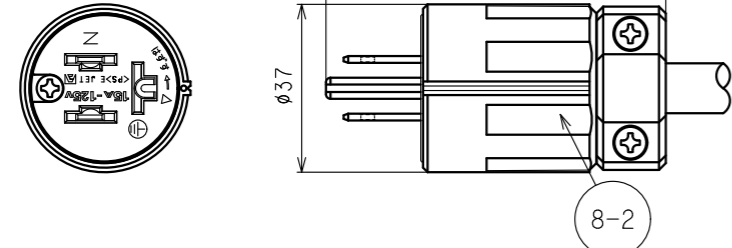
お客様用図面



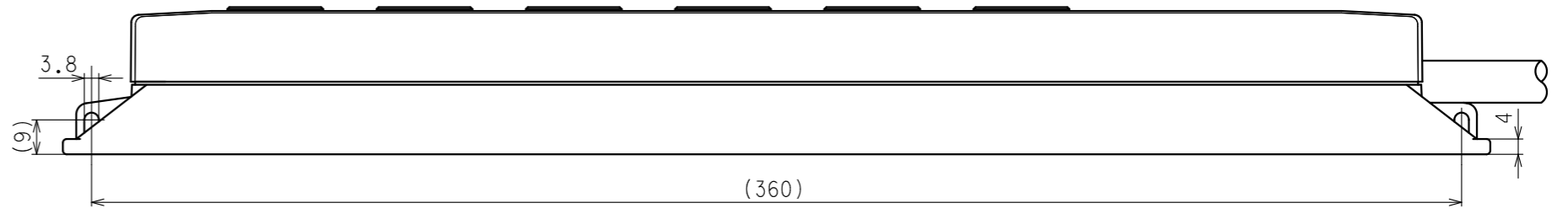
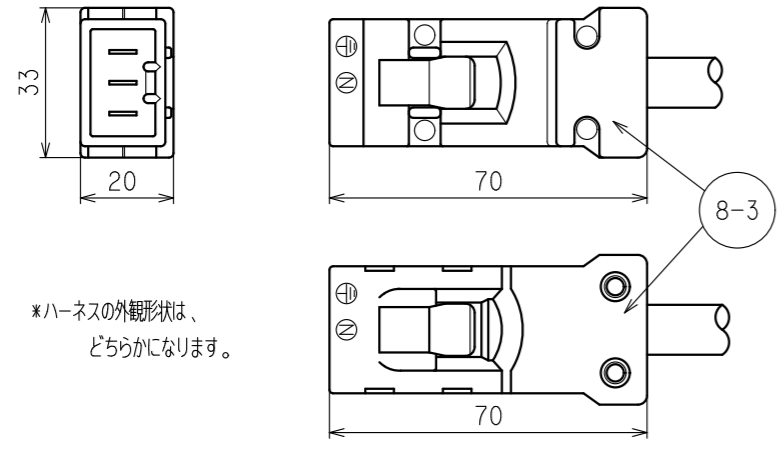
○ 引掛形プラグ



○ 平刃形プラグ



○ ハーネスプラグ



\*シリーズ毎の共用図面仕様に変更のため、新規作成とした。

○	KC1286	ハーネス	3000
○	KC1285	平刃形	3000
○	KC1280	引掛形	3000
	型番	プラグ	コード L mm

注記

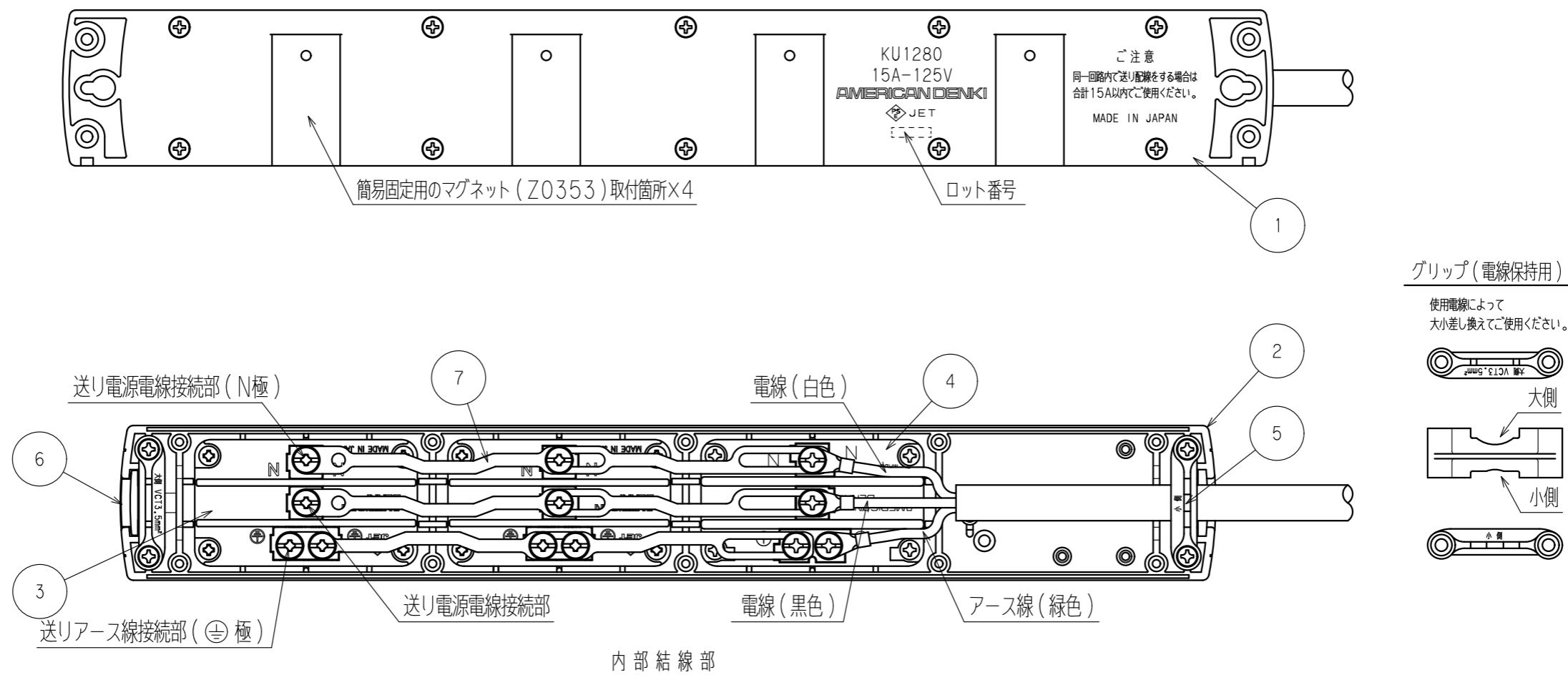
- ・( ) 寸法：参考値
- ・樹脂の特性上、寸法は変動します。

定格	接地形2P 15A 125V
製品名	抜き・引掛形コンビ0Aタップコードセット(5+1ヶ口)
型番	<b>KC1280シリーズ</b>

製図	検図	承認	変更承認	尺度	3/5	原紙	A3	第3角法	図番	客58500-1
関谷	本	松川	池						発行	'05年 6月 13日
'05.5.12	'05.6.9	'05.6.13	'21.12.21	<b>アメリカン電機株式会社</b>						

訂正	年月日	内 容	担 当	訂正	年月日	内 容	担 当
△	'07.9.6	7112GNに変更	木村	△	'16.7.15	7117GHDZ仕様変更	木村
△	'07.10.31	NF取り付け部変更	木村	△	'20.6.2	NF組込部変更	吉野
△	'11.8.19	コンセント部ボディ形状、アース端子形状変更	木村	△	'21.11.19	注記追加	吉野

お客様用図面



注記

- ・ ( ) 寸法 : 参考値
- ・ 樹脂の特性上、寸法は変動します。
- ・ 部番8については、製品に合わせた1種となります。

8-3	ケーブル付ハーネスプラグ	1	ソフトVCT 3C 2mm <sup>2</sup> : ハーネスプラグ
8-2	ケーブル付平刃形さし込みプラグ	1	ソフトVCT 3C 2mm <sup>2</sup> : 7112GN-1V
8-1	ケーブル付引掛形さし込みプラグ	1	ソフトVCT 3C 2mm <sup>2</sup> : 3112N
7	アウトレット連結板	3	銅合金
6	コード口用ブランクピース	1	ポリアミド樹脂
5	グリップ (電線保持用)	2	ポリアミド樹脂
4	抜止・引掛形コンビ機器用アウトレット	1	3117HCDZ
3	抜止形複式機器用アウトレット	2	7117GHDZ
2	プラカバー-B	1	ポリアミド樹脂
1	プラカバー-A	1	ポリアミド樹脂

特定電気用品適合品  
電線接続方式 : 圧着端子式  
適用圧着端子 : R2-4、R3.5-4  
適用電線 : VCT...2mm<sup>2</sup>~3.5mm<sup>2</sup>  
: VCTF/2PNCT...2mm<sup>2</sup>  
: VVF...φ1.6~φ2  
適用規格 : JISC8303 配線用差込接続器

部 番	部 品 名	箇 数	摘 要	尺 度	3/5	原 紙	A3	第 3 角 法	図 番	客 58500-2	
製 図	検 図	承 認	変 更 承 認								
関 谷 恭	本	松 川	池 後								
'05.5.12	'05.6.9	'05.6.13	'21.12.21								
				アメリカン電機株式会社							
				発行				'05年 6月 13日			