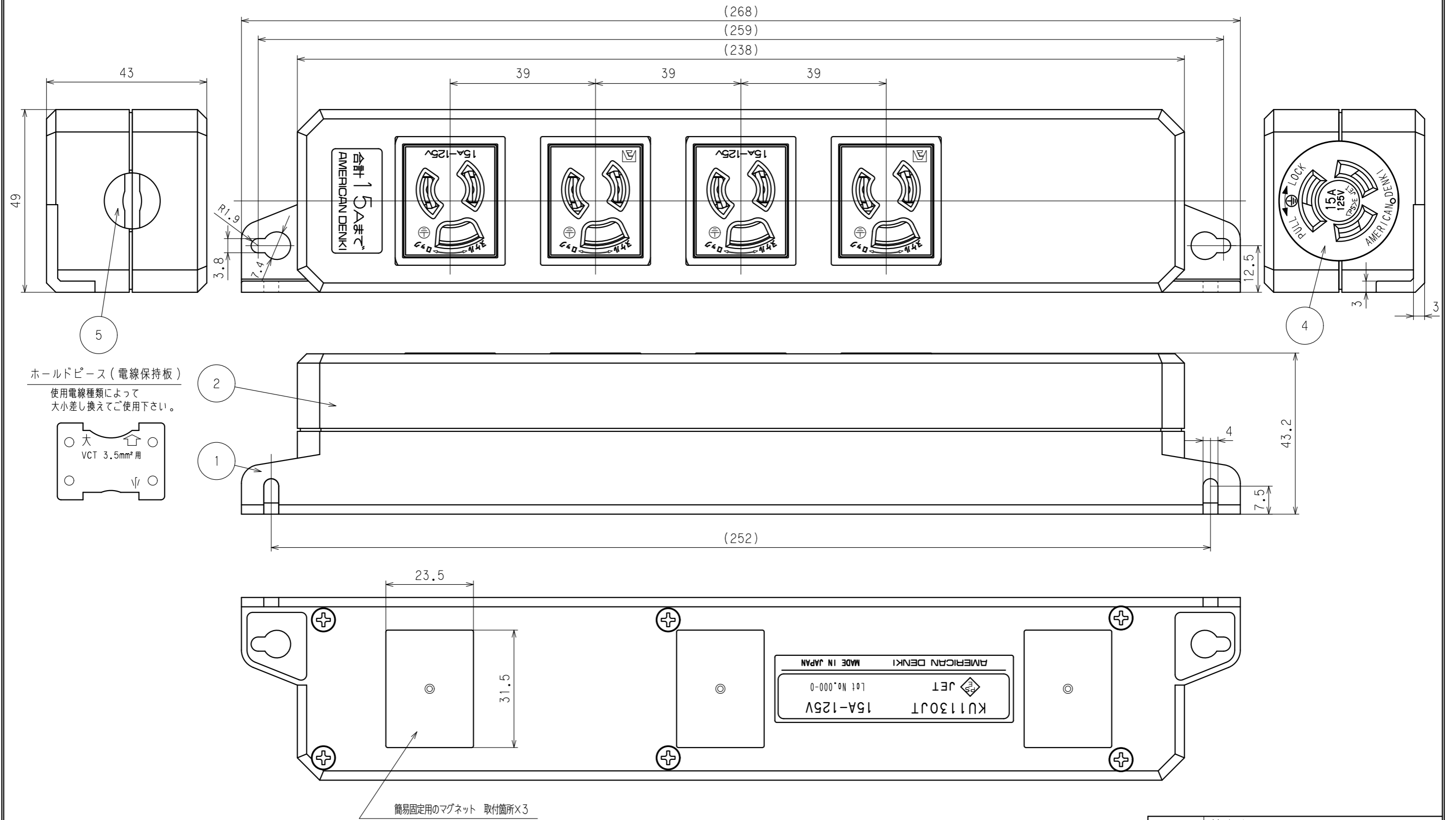


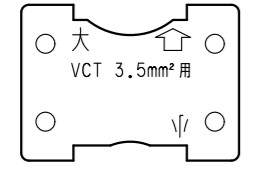
訂正	年月日	内容	担当	訂正	年月日	内容	担当
①	'09.12.10	さし込み口形状、アース刃受形状および表示変更	木村	④			
②	'22.2.21	注記追加、寸法に括弧追加	吉野	⑤			
③				⑥			

お客様用図面



ホールドピース (電線保持板)

使用電線種類によって
大小差し換えてご使用下さい。



注記

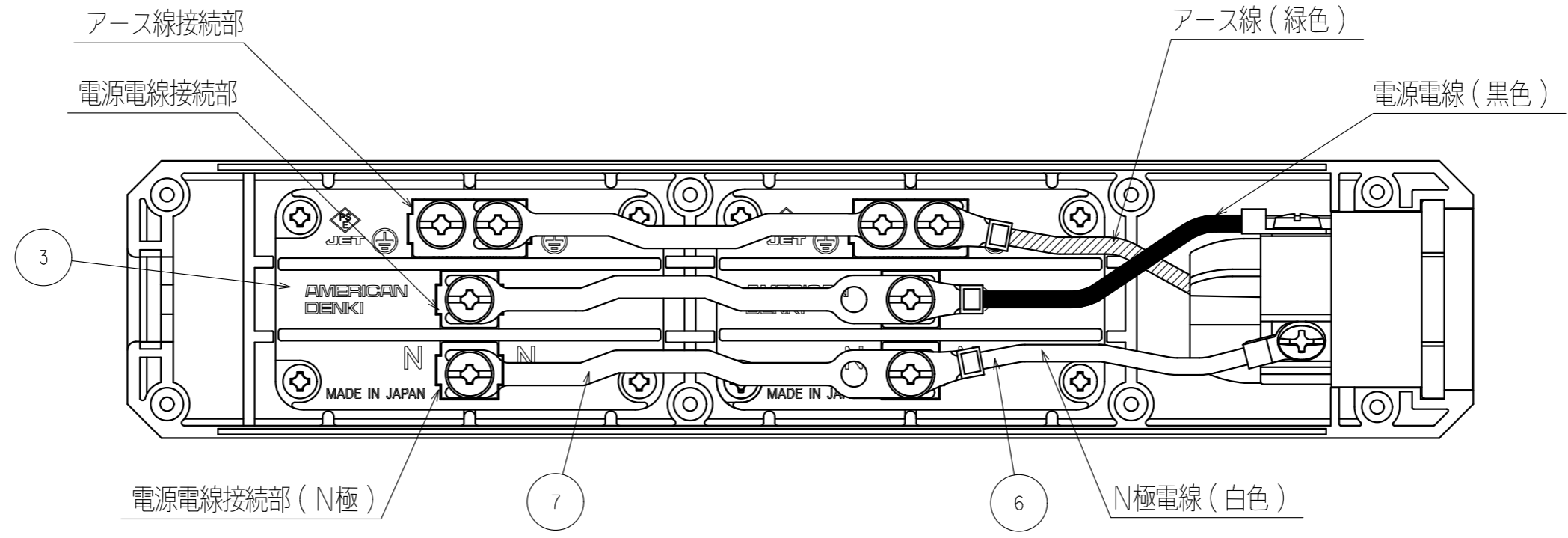
- ・() 寸法：参考値
- ・樹脂の特性上、寸法は変動します。

定格	接地形2P 15A 125V
製品名	抜止形0Aジョイントタップ 4ヶ口
型番	KU1130JT

製図	検図	承認	変更承認	尺度	1/1	原紙	A3	第3角法	図番	客61950-1	
稲葉	本	小池							発行	'08年 4月 9日	
'08.3.19	'08.4.9	'08.4.9	'22.03.07								

訂正	年月日	内 容	担 当	訂正	年月日	内 容	担 当
△	'11.8.19	コンセント部ボディ形状、アース端子形状変更	木村	△			
△	'16.7.15	7117GHDZ仕様書変更	木村	△			
△	'22.2.21	注記追加	吉野	△			

お客様用図面



注記

- ・() 寸法：参考値
- ・樹脂の特性上、寸法は変動します。

特定電気用品適合品
 電線接続方式：圧着端子式
 適用圧着端子：R2-4、R3.5-4
 適用電線：VCT・・・2mm²~3.5mm²
 ：2PNCT・・・2mm²~3.5mm²
 ：2CT・・・2mm²
 ：VCTF・・・2mm²
 ：VVF・・・φ1.6~φ2
 適用規格：JISC8303 配線用差込接続器

7	コンセント連結板	3	銅合金
6	電線	3	2mm ² (黒、白、緑)
5	ホールドピース	1	ポリアミド樹脂
4	引掛形コードコネクタボディ	1	3114R組ボディ
3	抜止形複式機器用アウトレット	2	7117GHDZ
2	プラカバー-B	1	ポリアミド樹脂
1	プラカバー-A	1	ポリアミド樹脂

定格	接地形2P 15A 125V
製品名	抜止形0Aジョイントタップ 4ヶ口
型番	KU1130JT

製 図	検 査	承 認	変 更 承 認	尺 度	1/1	原 紙	A3	第 3 角 法	図 番	客 61950-2
稲葉	本	小池							発行	'08年 4月 9日
'08.2.14	'08.4.9	'08.4.9	'22.03.07							