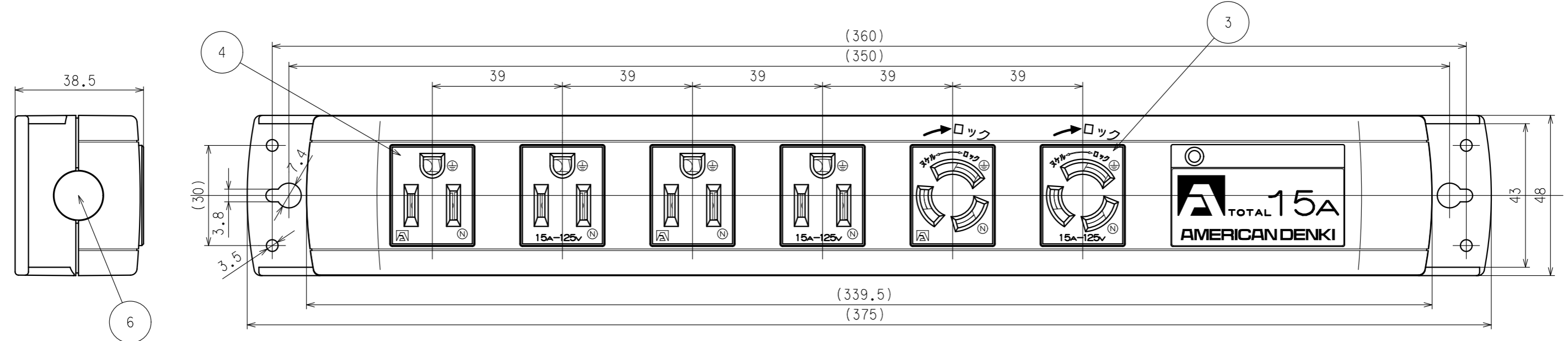
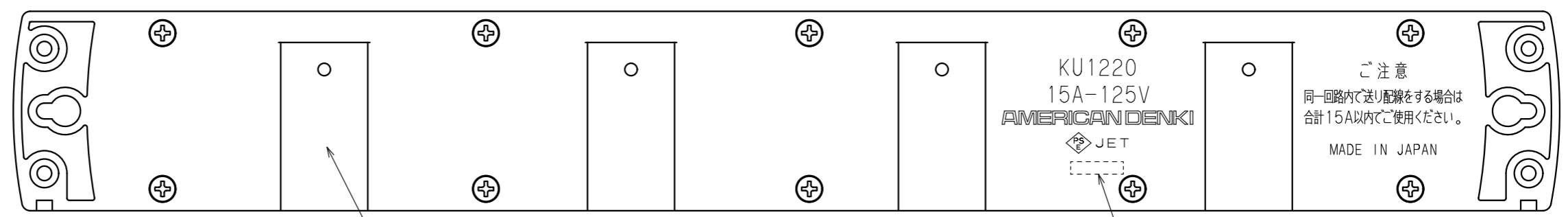
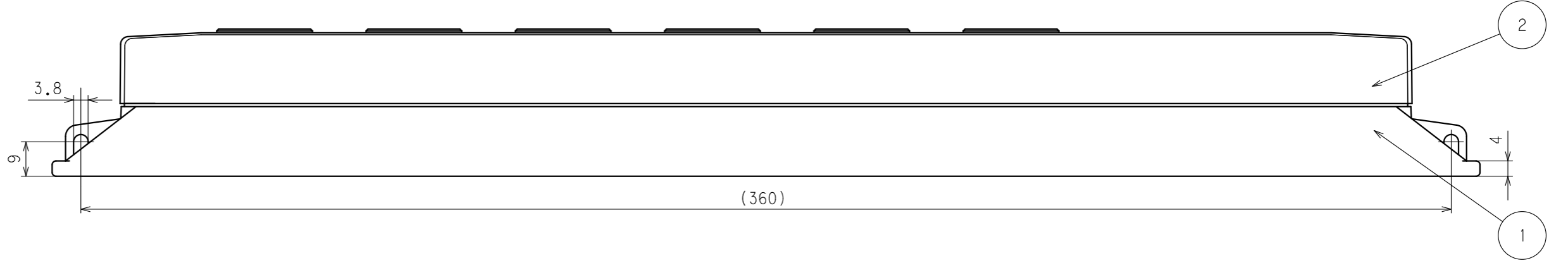
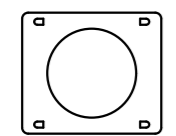


訂正	年月日	内容	担当	訂正	年月日	内容	担当	お客様用図面
①	'11.8.19	アースさし込み口形状変更	木村	①				
②	'21.11.19	注記追加、寸法に括弧追加	吉野	②				
③				③				



ブランクピース ( 端末用フタ )

送り配線をする場合は、  
取除いてご使用ください。



簡易固定用のマグネット ( Z0353 ) 取付箇所×4

ロット番号

KU1220  
15A-125V  
AMERICAN DENKI  
JET

ご注意  
同一回路内で送り配線をする場合は  
合計15A以内でご使用ください。  
MADE IN JAPAN

注記

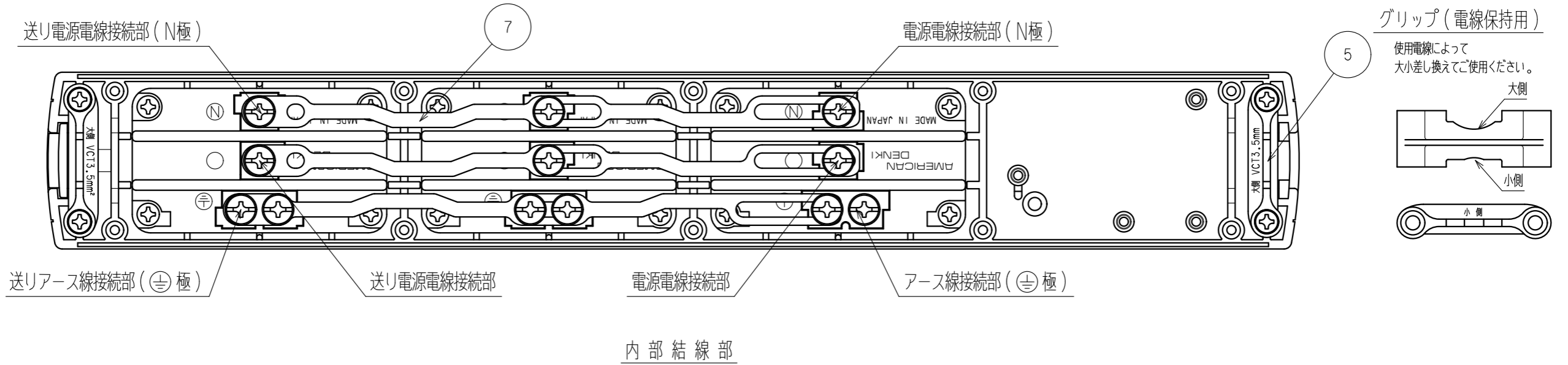
- ・ ( ) 寸法 : 参考値
- ・ 樹脂の特性上、寸法は変動します。

定格	接地形2P 15A 125V
製品名	コンビ0Aタップ (平4+引掛2ケ口)
型番	<b>KU1220</b>

製図	検図	承認	変更承認	尺度	4/5	原紙	A3	第3角法	図番	客57500-1
本	松川	松川							発行	'04年 7月 8日
'04.7.5	'04.7.8	'04.7.8	'21.12.21							

訂正	年月日	内 容	担 当	訂正	年月日	内 容	担 当
△	'07.11.1	NF取り付け部変更	木村	△	'11.8.19	コンセント部、ボディ形状・アース端子形状変更	木村
△	'09.9.15	適用電線等追記	木村	△	'20.6.2	NF組込部変更	吉野
△	'11.1.7	コンセント連結板変更	三浦	△	'21.11.19	注記追加	吉野

お客様用図面



注記

- ・ ( ) 寸法：参考値
- ・ 樹脂の特性上、寸法は変動します。

特定電気用品適合品  
 電線接続方式：圧着端子式  
 適用圧着端子：R2-4、R3.5-4  
 適用電線：VCT・・・2mm<sup>2</sup>~3.5mm<sup>2</sup>  
 : VCTF/2PNCT・・・2mm<sup>2</sup>  
 : VVF・・・φ1.6~φ2  
 適用規格：JISC8303 配線用差込接続器

7	コンセント連結板	3	銅合金
6	コード口用ブランクピース	1	ポリアミド樹脂
5	グリップ(電線保持用)	2	ポリアミド樹脂
4	横型複式機器用コンセント	2	7117GHD
3	引掛形横型複式機器用コンセント	1	3117HD
2	プラカバー-B	1	ポリアミド樹脂
1	プラカバー-A	1	ポリアミド樹脂

定格	接地形2P 15A 125V
製品名	コンビ0Aタップ(平4+引掛2ヶ口)
型番	<b>KU1220</b>

製 図	検 図	承 認	変 更 承 認	尺 度	4/5	原 紙	A3	第 3 角 法	図 番	客 57500-2
本	本	松川							発 行	'04年 7月 8日
'04.7.5	'04.7.5	'04.7.8	'21.12.21							

**アメリカン電機株式会社**