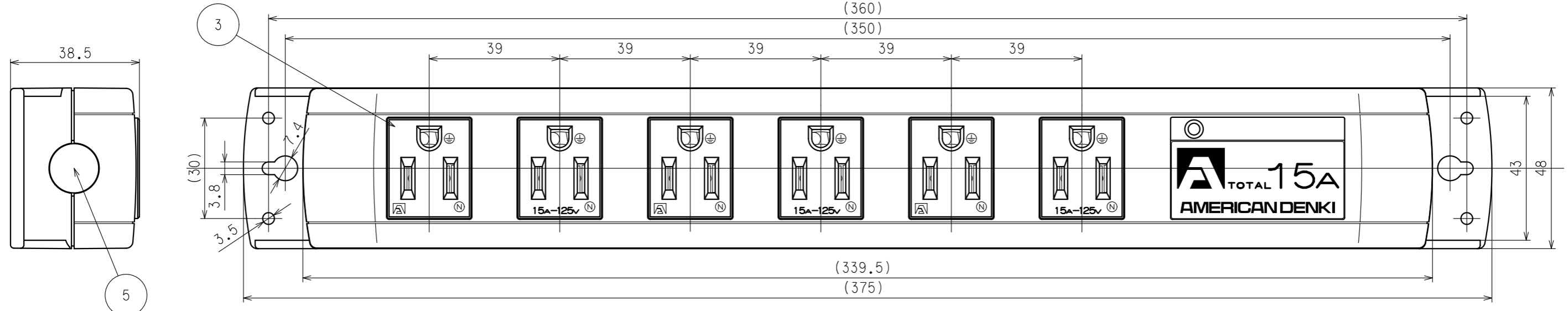
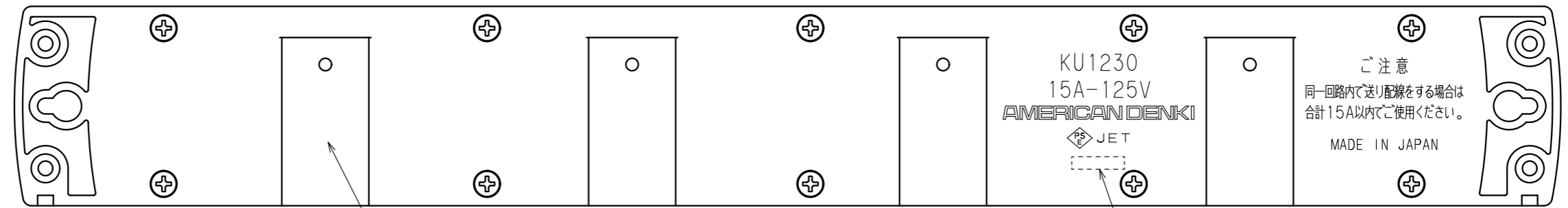
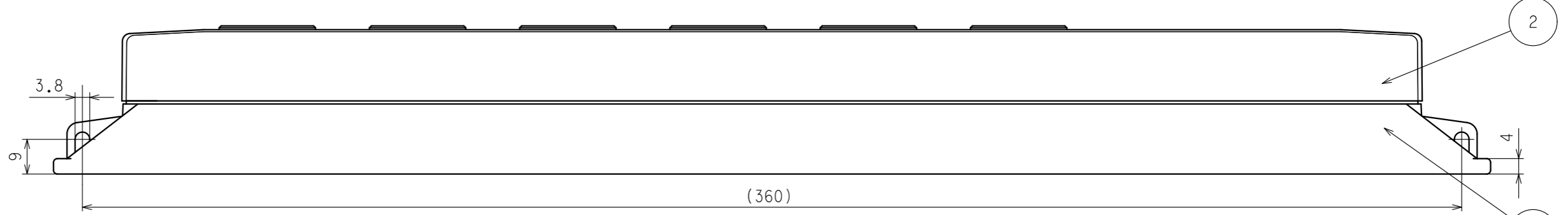
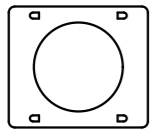


訂正	年月日	内容	担当	訂正	年月日	内容	担当	お客様用図面
△	*04.3.1	仕様及び<PA>表示変更	本	△				
△	*11.8.18	アースさし込み口形状変更	木村	△				
△	*21.11.19	注記追加、寸法に括弧追加	吉野	△				



ブランクピース (端末用フタ)

送り配線をする場合は、
取除いてご使用ください。



簡易固定用のマグネット (Z0353) 取付箇所×4

ロット番号

注記

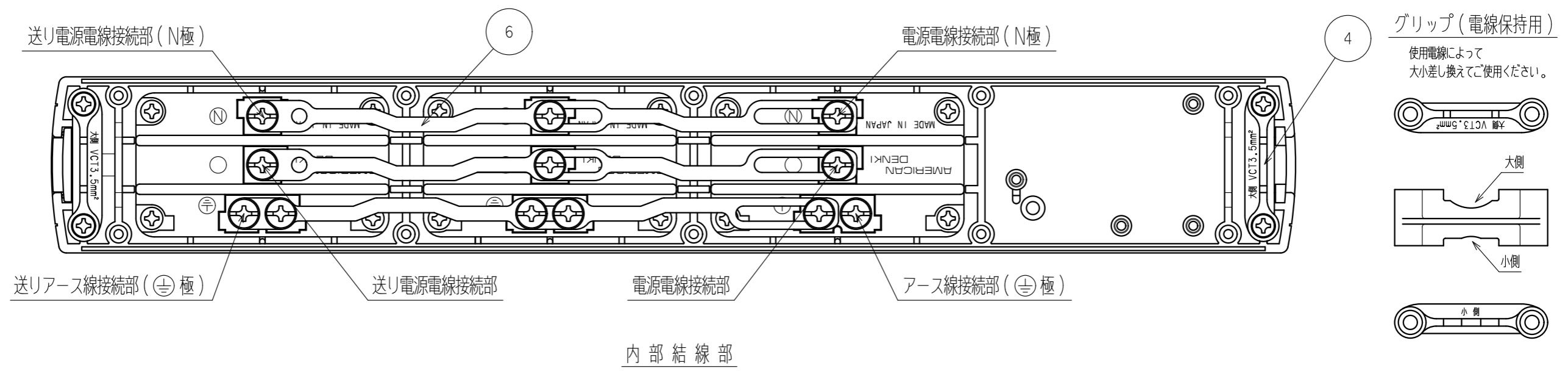
- ・ () 寸法 : 参考値
- ・ 樹脂の特性上、寸法は変動します。

定格	接地形2P 15A 125V
製品名	0Aタップ (6ヶ口)
型番	KU1230

製図	検図	承認	変更承認	尺度	4/5	原紙	A3	第3角法	図番	客51000-1
関谷	本	小池							発行	*02年 10月 1日
*02.9.11	*02.9.20	*02.10.1	*21.12.14	アメリカン電機株式会社						

訂正	年月日	内 容	担 当	訂正	年月日	内 容	担 当
△	*04.3.1	仕様及び<PA>表示変更	本	△	*11.8.18	コンセント部ボディ形状、アース端子形状変更	木村
△	*07.11.1	NF取り付け部変更	木村	△	*20.6.2	NF組込部変更	吉野
△	*09.9.15	適用電線等追記	木村	△	*21.11.19	注記追加	吉野

お客様用図面



注記

- ・ () 寸法：参考値
- ・ 樹脂の特性上、寸法は変動します。

特定電気用品適合品
 電線接続方式：圧着端子式
 適用圧着端子：R2-4、R3.5-4
 適用電線：VCT・・・2mm²～3.5mm²
 ：VCTF/2PNCT・・・2mm²
 ：VVF・・・φ1.6～φ2
 適用規格：JISC8303 配線用差込接続器

6	コンセント連結板	3	銅合金
5	コード口用ブラックピース	1	ポリアミド樹脂
4	グリップ(電線保持用)	2	ポリアミド樹脂
3	横型複式機器用コンセント	3	7117GHD
2	プラカバー-B	1	ポリアミド樹脂
1	プラカバー-A	1	ポリアミド樹脂

定格	接地形2P 15A 125V
製品名	0Aタップ(6ヶ口)
型番	KU1230

製 図	検 図	承 認	変 更 承 認	尺 度	4/5	原 紙	A3	第 3 角 法	図 番	客 51000-2
関谷 恭	本	小池							発行	*02年 10月 1日
*02.9.11	*02.9.20	*02.10.1	*21.12.14							

アメリカン電機株式会社