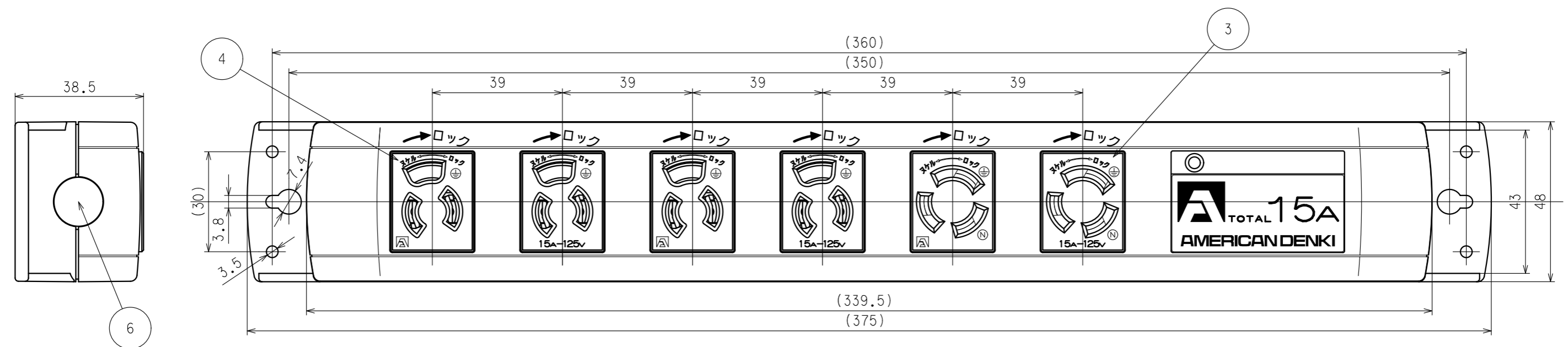
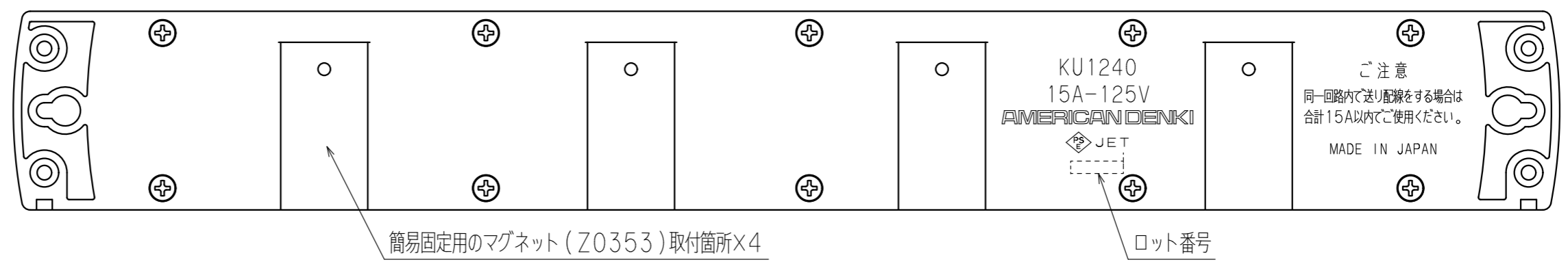
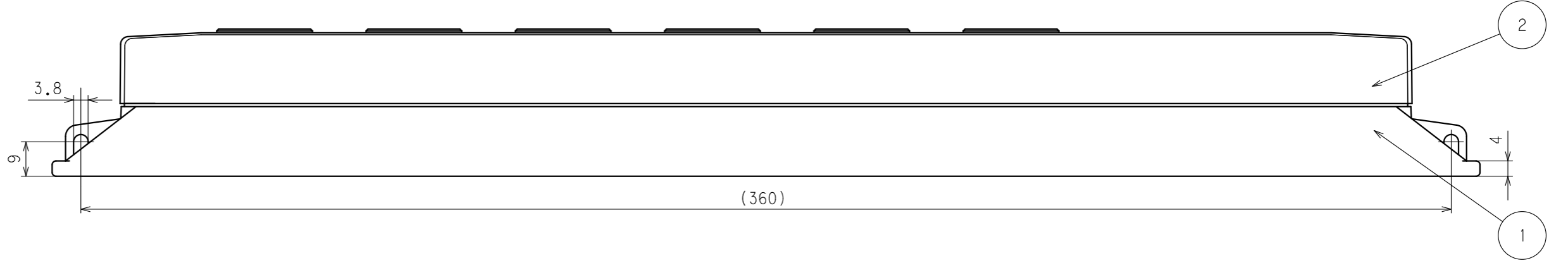
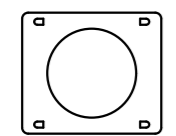


訂正	年月日	内容	担当	訂正	年月日	内容	担当	お客様用図面
△	'09.12.10	さし込み口形状、アース対応形状および表示変更	木村	△				
△	'21.11.19	注記追加、寸法に括弧追加	吉野	△				
△				△				



ブランクピース (端末用フタ)

送り配線をする場合は、
取除いてご使用ください。



注記

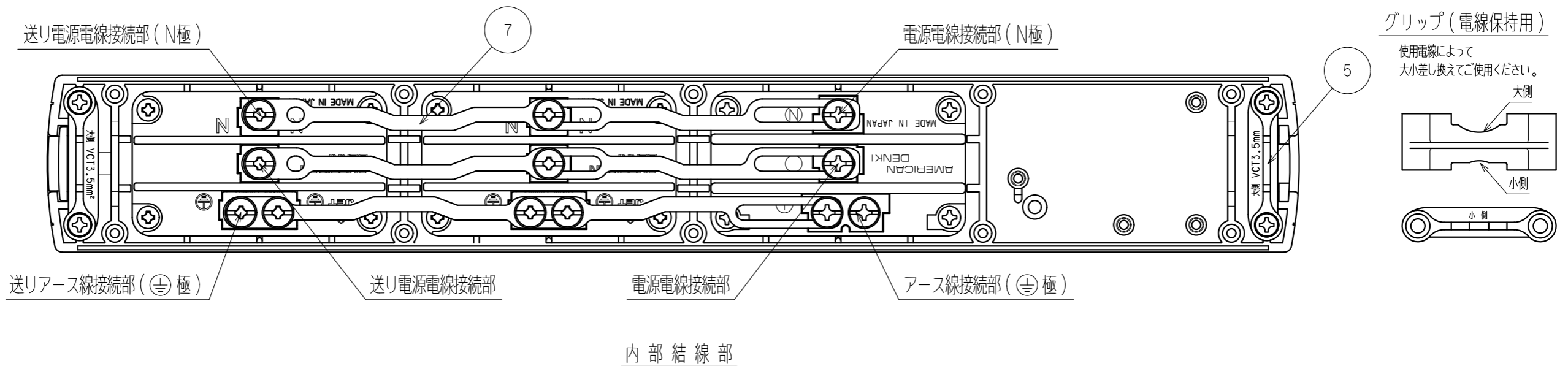
- ・ () 寸法 : 参考値
- ・ 樹脂の特性上、寸法は変動します。

定格	接地形2P 15A 125V
製品名	コンビ0Aタップ (抜4+引掛2ヶ口)
型番	KU1240

製 図	検 図	承 認	変更承認	尺 度	4/5	原 紙	A3	第 3 角 法	図 番	客 57600-1
本	松川	松川								
'04.9.9	'04.10.26	'04.10.26	'21.12.21	発行 '04年 10月 26日						

訂正	年月日	内 容	担 当	訂正	年月日	内 容	担 当	訂正	年月日	内 容	担 当
△	'07.11.1	NF取り付け部変更	木村	△	'11.8.19	コンセント部ボディ形状、アース端子形状変更	木村	△	'21.11.19	注記追加	吉野
△	'09.9.15	適用電線等追記	木村	△	'16.7.15	7117GHDZ仕様変更	木村				
△	'11.1.7	コンセント連結板変更	三浦	△	'20.6.2	NF組込部変更	吉野				

お客様用図面



注記

- ・ () 寸法：参考値
- ・ 樹脂の特性上、寸法は変動します。

特定電気用品適合品
 電線接続方式：圧着端子式
 適用圧着端子：R2-4、R3.5-4
 適用電線：VCT・・・2mm²~3.5mm²
 : VCTF/2PNCT・・・2mm²
 : VVF・・・φ1.6~φ2
 適用規格：JISC8303 配線用差込接続器

7	コンセント連結板	3	銅合金
6	コード口用ブラックピース	1	ポリアミド樹脂
5	グリップ(電線保持用)	2	ポリアミド樹脂
4	抜き形複式機器用コンセント	2	7117GHDZ
3	引掛形複式機器用コンセント	1	3117HD
2	プラカバー-B	1	ポリアミド樹脂
1	プラカバー-A	1	ポリアミド樹脂

定格	接地形2P 15A 125V
製品名	コンビ0Aタップ(抜き+引掛2ヶ口)
型番	KU1240

部 番	部 品 名	箇 数	摘 要	尺 度	4/5	原 紙	A3	第 3 角 法	図 番	客 57600-2
製 図	検 図	承 認	変 更 承 認	尺 寸	4/5	原 紙	A3	第 3 角 法	図 番	客 57600-2
本	松川	松川	池 俊	'04.9.9	'04.10.26	'04.10.26	'21.12.21	アメリカーン電機株式会社	発 行	'04年 10月 26日