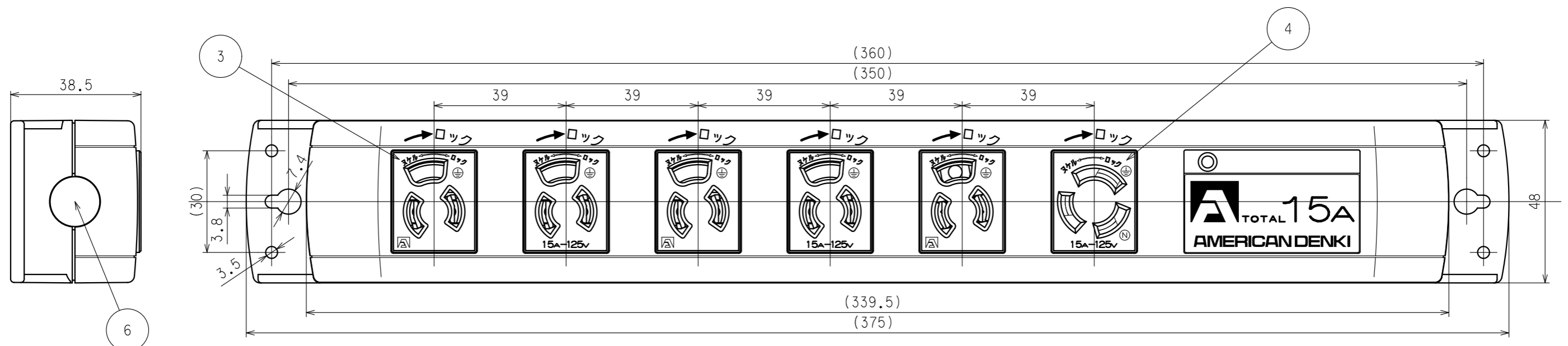
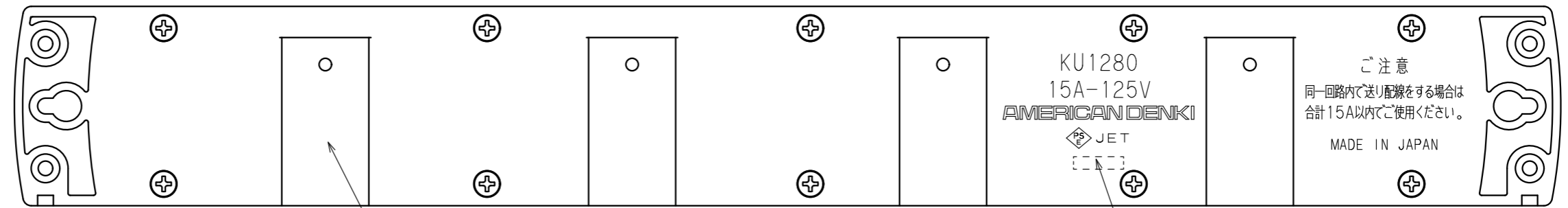
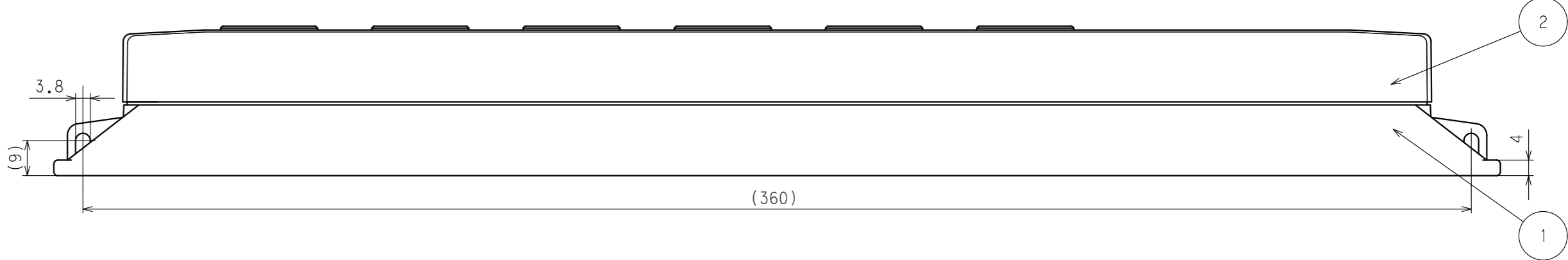
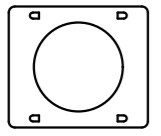


訂正	年月日	内容	担当	訂正	年月日	内容	担当	お客様用図面
①	'10.3.15	さし込み口形状、アース刃受形状および表示変更	木村	①				
②	'21.11.19	注記追加、寸法に括弧追加	吉野	②				
③				③				



ブランクピース (端末用フタ)

送り配線をする場合は、
取除いてご使用ください。



簡易固定用のマグネット (Z0353) 取付箇所×4

ロット番号

KU1280
15A-125V
AMERICAN DENKI
JET

ご注意
同一回路内で送り配線をする場合は
合計 15A以内でご使用ください。
MADE IN JAPAN

注記

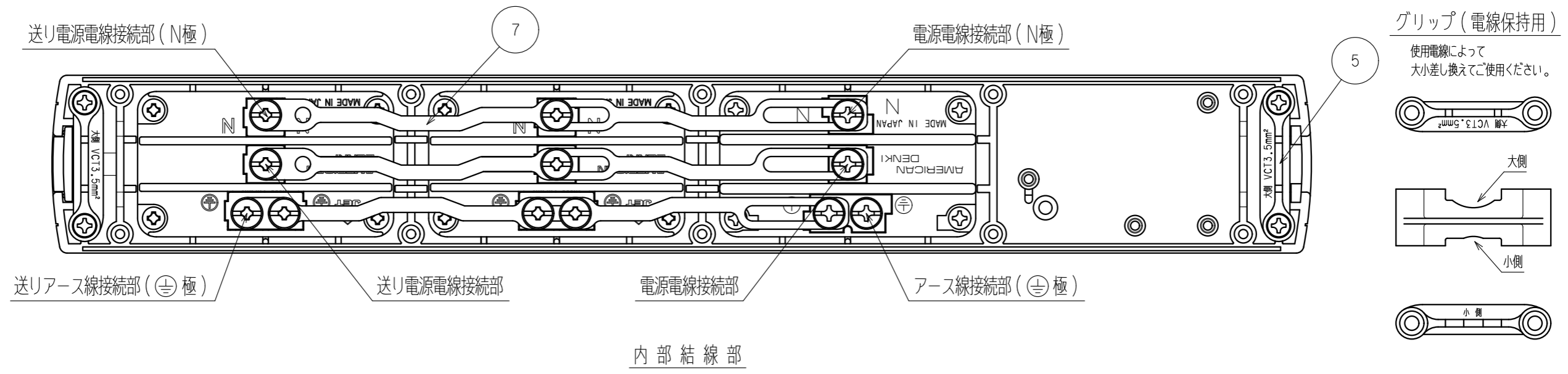
- ・ () 寸法 : 参考値
- ・ 樹脂の特性上、寸法は変動します。

定格	接地形2P 15A 125V
製品名	抜止・引掛形コンビ0Aタップ (5+1ヶ口)
型番	KU1280

製図	検図	承認	変更承認	尺度	4/5	原紙	A3	第3角法	図番	客58450-1
関谷	本	松川							発行	'05年 6月 13日
'05.5.12	'05.6.18	'05.6.13	'21.12.21							

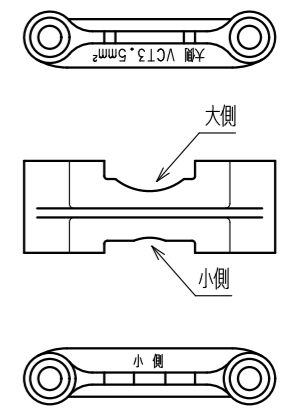
訂正	年月日	内 容	担 当	訂正	年月日	内 容	担 当
△	'07.11.1	NF取り付け部変更	木村	△	'16.2.10	7117GHDZ仕様変更	木村
△	'09.9.15	適用電線等追記	木村	△	'20.6.2	NF組込部変更	吉野
△	'11.8.19	コンセント部ボディ形状、アース端子形状変更	木村	△	'21.11.19	注記追加	吉野

お客様用図面



グリップ (電線保持用)

使用電線によって
大小差し換えてご使用ください。



注記

- ・ () 寸法 : 参考値
- ・ 樹脂の特性上、寸法は変動します。

特定電気用品適合品
電線接続方式 : 圧着端子式
適用圧着端子 : R2-4、R3.5-4
適用電線 : VCT・・・2mm²~3.5mm²
 : VCTF/2PNCT・・・2mm²
 : VVF・・・φ1.6~φ2
適用規格 : JISC8303 配線用差込接続器

7	アウトレット連結板	3	銅合金
6	コード口用ブランクピース	1	ポリアミド樹脂
5	グリップ (電線保持用)	2	ポリアミド樹脂
4	抜止・引掛形コンビ機器用アウトレット	1	3117HCDZ
3	抜止形複式機器用アウトレット	2	7117GHDZ
2	プラカバー-B	1	ポリアミド樹脂
1	プラカバー-A	1	ポリアミド樹脂

定格	接地形2P 15A 125V
製品名	抜止・引掛形コンビ0Aタップ (5+1ヶ口)
型番	KU1280

製 図	検 査	承 認	変 更 承 認	尺 寸	4/5	原 紙	A3	第 3 角 法	図 番	客 58450-2
関谷 恭	本	松川							発行	'05年 6月 13日
'05.5.12	'05.6.18	'05.6.13	'21.12.21							

アメリカン電機株式会社