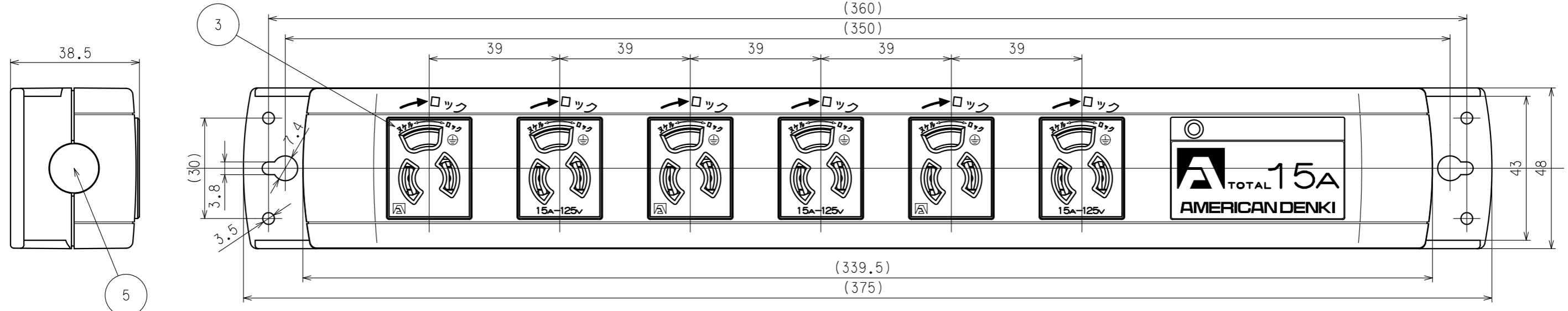
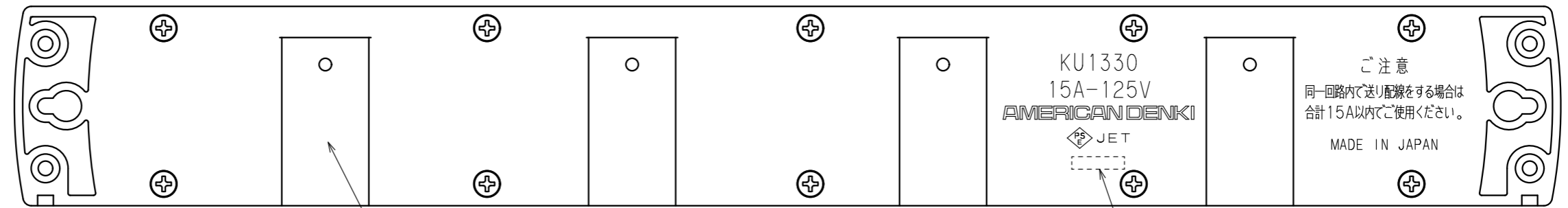
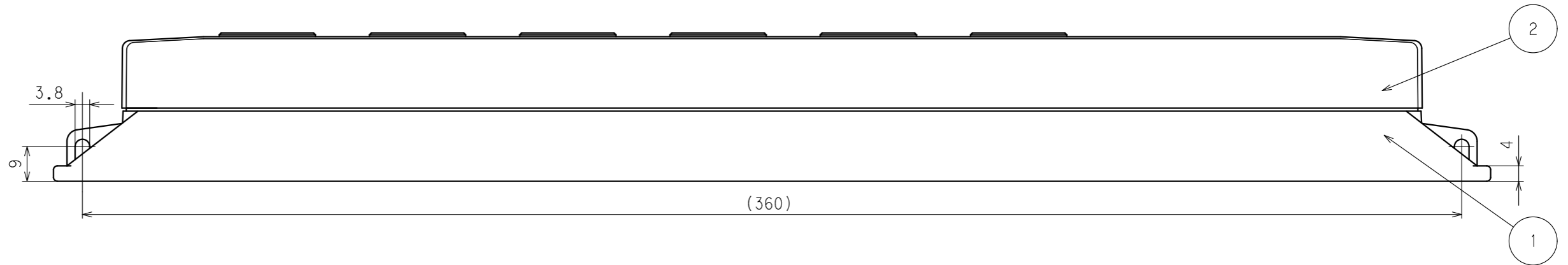
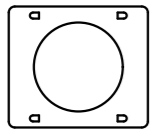


訂正	年月日	内 容	担 当	訂正	年月日	内 容	担 当	お客様用図面
△	'04.3.1	仕様及び<PA>表示変更	本	△				
△	'09.12.10	さし込み口形状、アース刃受形状および表示変更	木村	△				
△	'21.11.19	注記追加、寸法に括弧追加	吉野	△				



ブランクピース (端末用フタ)

送り配線をする場合は、
取除いてご使用ください。



簡易固定用のマグネット (Z0353) 取付箇所×4

ロット番号

注記

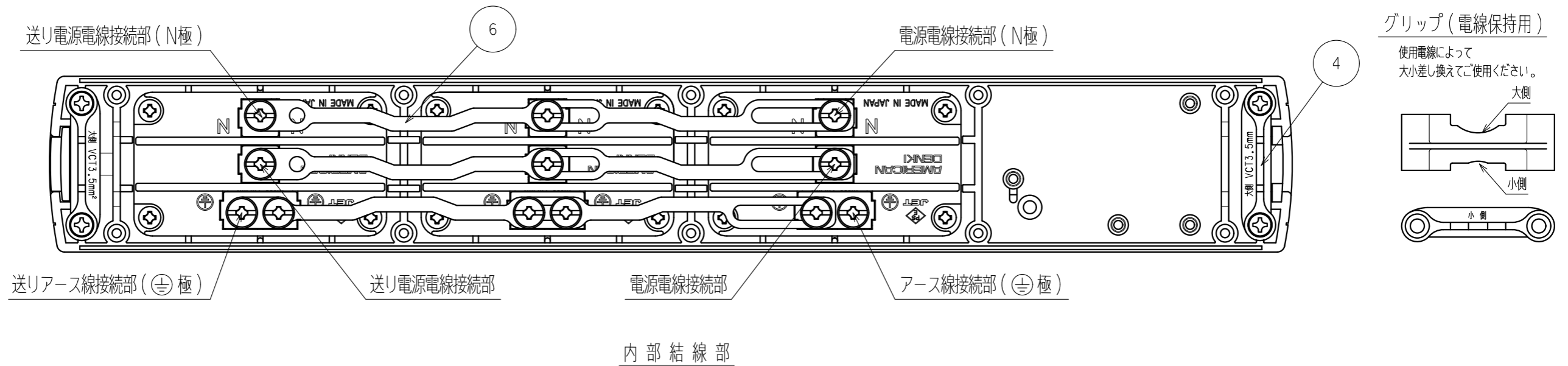
- ・ () 寸法 : 参考値
- ・ 樹脂の特性上、寸法は変動します。

定格	接地形2P 15A 125V
製品名	抜き形0Aタップ (6ヶ口)
型番	KU1330

製 図	検 査	承 認	変更承認	尺 度	4/5	原 紙	A3	第 3 角 法	図 番	客 50200-1		
関谷 恭	本	小池									発 行	'02年 10月 1日
'02.9.11	'02.9.19	'02.10.1	'21.12.10									

訂正	年月日	内 容	担 当	訂正	年月日	内 容	担 当	訂正	年月日	内 容	担 当
△	'04.3.1	仕様及び<PA>表示変更	本	△	'11.8.19	コンセント部ボディ形状、アース端子形状変更	木村	△	'21.11.19	注記追加	吉野
△	'07.11.1	NF取り付け部変更	木村	△	'16.7.15	7117GHDZ仕様変更	木村	△			
△	'09.9.15	適用電線等追記	木村	△	'20.5.27	NF組込部変更	吉野	△			

お客様用図面



注記

- ・() 寸法：参考値
- ・樹脂の特性上、寸法は変動します。

特定電気用品適合品
 電線接続方式：圧着端子式
 適用圧着端子：R2-4、R3.5-4
 適用電線：VCT・・・2mm²~3.5mm²
 ：VCTF/2PNCT・・・2mm²
 ：VVF・・・φ1.6~φ2
 適用規格：JISC8303 配線用差込接続器

6	コンセント連結板	3	銅合金
5	コード口用ブランクピース	1	ポリアミド樹脂
4	グリップ(電線保持用)	2	ポリアミド樹脂
3	抜止形複式機器用コンセント	3	7117GHDZ
2	プラカバー-B	1	ポリアミド樹脂
1	プラカバー-A	1	ポリアミド樹脂

定格 接地形2P 15A 125V

製品名 抜止形0Aタップ(6ヶ口)

型番 **KU1330**

部 番	部 品 名	箇 数	摘 要	尺 度	4/5	原 紙	A3	第 3 角 法	図 番	客 50200-2
製 図	検 図	承 認	変 更 承 認	尺 寸	4/5	原 紙	A3	第 3 角 法	図 番	客 50200-2
関 谷 本	本	小 池	池 俊	'02.9.11	'02.9.19	'02.10.1	'21.12.10	アメリカーン電機株式会社	発 行	'02年 10月 1日